

# Relatório Anual de Gestão 2023

TAMARA BICALHO CRUZ OLIVEIRA  
Secretário(a) de Saúde

## Sumário

### 1. Identificação

- 1.1. Informações Territoriais
- 1.2. Secretaria de Saúde
- 1.3. Informações da Gestão
- 1.4. Fundo de Saúde
- 1.5. Plano de Saúde
- 1.6. Informações sobre Regionalização
- 1.7. Conselho de Saúde
- 1.8. Casa Legislativa

### 2. Introdução

### 3. Dados Demográficos e de Morbimortalidade

- 3.1. População estimada por sexo e faixa etária
- 3.2. Nascidos Vivos
- 3.3. Principais causas de internação
- 3.4. Mortalidade por grupos de causas

### 4. Dados da Produção de Serviços no SUS

- 4.1. Produção de Atenção Básica
- 4.2. Produção de Urgência e Emergência por Grupo de Procedimentos
- 4.3. Produção de Atenção Psicossocial por Forma de Organização
- 4.4. Produção de Atenção Ambulatorial Especializada e Hospitalar por Grupo de Procedimentos
- 4.5. Produção de Assistência Farmacêutica
- 4.6. Produção de Vigilância em Saúde por Grupo de Procedimentos

### 5. Rede Física Prestadora de Serviços ao SUS

- 5.1. Por tipo de estabelecimento e gestão
- 5.2. Por natureza jurídica
- 5.3. Consórcios em saúde

### 6. Profissionais de Saúde Trabalhando no SUS

### 7. Programação Anual de Saúde - PAS

- 7.1. Diretrizes, objetivos, metas e indicadores

### 8. Indicadores de Pactuação Interfederativa

### 9. Execução Orçamentária e Financeira

- 9.1. Execução da programação por fonte de recurso, subfunção e categoria econômica
- 9.2. Indicadores financeiros
- 9.3. Relatório Resumido da Execução Orçamentária (RREO)
- 9.4. Execução orçamentária e financeira de recursos federais transferidos fundo a fundo, segundo bloco de financiamento e programa de trabalho
- 9.5. Covid-19 Repasse União
- 9.6. Covid-19 Recursos Próprios
- 9.7. Covid-19 Repasse Estadual

### 10. Auditorias

### 11. Análises e Considerações Gerais

### 12. Recomendações para o Próximo Exercício

---

# 1. Identificação

## 1.1. Informações Territoriais

UF	MG
Município	BOM DESPACHO
Região de Saúde	Bom Despacho
Área	1.209,14 Km²
População	51.737 Hab
Densidade Populacional	43 Hab/Km²

Fonte: Departamento de Informática do SUS (DATASUS)

Data da consulta: 28/03/2024

## 1.2. Secretaria de Saúde

Nome do Órgão	SECRETARIA MUNICIPAL DE SAUDE
Número CNES	6506178
CNPJ	A informação não foi identificada na base de dados
CNPJ da Mantenedora	18301002000186
Endereço	PRACA IRMA ALBUQUERQUE 45 CS
Email	saude@pmbd.mg.gov.br
Telefone	37-3520-1600

Fonte: Cadastro Nacional de Estabelecimentos de Saúde (CNES)

Data da consulta: 28/03/2024

## 1.3. Informações da Gestão

Prefeito(a)	BERTOLINO DA COSTA NETO
Secretário(a) de Saúde em Exercício	TAMARA BICALHO CRUZ OLIVEIRA
E-mail secretário(a)	TAMARA.BICALHO@PMBD.MG.GOV.BR
Telefone secretário(a)	31991786810

Fonte: Sistema de Informações sobre Orçamentos Públicos em Saúde (SIOPS)

Data da consulta: 28/03/2024

## 1.4. Fundo de Saúde

Instrumento de criação	LEI
Data de criação	03/1994
CNPJ	00.390.877/0001-36
Natureza Jurídica	FUNDO PUBLICO DA ADMINISTRACAO DIRETA MUNICIPAL
Nome do Gestor do Fundo	TAMARA BICALHO CRUZ OLIVEIRA

Fonte: Sistema de Informações sobre Orçamentos Públicos em Saúde (SIOPS)

Data da consulta: 28/03/2024

## 1.5. Plano de Saúde

Período do Plano de Saúde	2022-2025
Status do Plano	Aprovado

Fonte: Departamento de Informática do SUS (DATASUS)

Data da consulta: 17/05/2022

## 1.6. Informações sobre Regionalização

Região de Saúde: Bom Despacho

Município	Área (Km²)	População (Hab)	Densidade
BOM DESPACHO	1209.139	51737	42,79
DORES DO INDAIÁ	1110.641	12630	11,37
ESTRELA DO INDAIÁ	635.364	2772	4,36
LUZ	1171.67	17875	15,26
MARTINHO CAMPOS	1060.302	14003	13,21

MOEMA	202.663	7548	37,24
SERRA DA SAUDADE	335.581	833	2,48

Fonte: Departamento de Informática do SUS (DATASUS)

Ano de referência: 2022

### 1.7. Conselho de Saúde

<b>Instrumento Legal de Criação</b>	LEI		
<b>Endereço</b>	Praça IRMA ALBUQUERQUE		
<b>E-mail</b>			
<b>Telefone</b>			
<b>Nome do Presidente</b>	JOYCE APARECIDA INÁCIO RODRIGUES		
<b>Número de conselheiros por segmento</b>	<b>Usuários</b>	0	
	<b>Governo</b>	0	
	<b>Trabalhadores</b>	0	
	<b>Prestadores</b>	0	


Fonte: Sistema de Informações sobre Orçamentos Públicos em Saúde (SIOPS)

Ano de referência:

### 1.8. Casa Legislativa


#### 1º RDQA

Data de Apresentação na Casa Legislativa

05/07/2023 


#### 2º RDQA

Data de Apresentação na Casa Legislativa

05/12/2023 

#### 3º RDQA

Data de Apresentação na Casa Legislativa

20/03/2024 

#### • Considerações

Ao longo do ano de 2023 a Saúde em todas as suas áreas foi marcada com importantes feitos que muito contribuíram na excelência da entrega de serviços de saúde a população bomdespachense.

COMPOSIÇÃO DO CONSELHO : 16 MEMBROS, SENDO, 8 USUÁRIOS, 02 GOVERNO, 02 TRABALHADORES E 02 PRESTADORES.

LEI DE CRIAÇÃO DO CONSELHO DE SAÚDE : 1383 DE 1993.

EMAIL DO CONSELHO : conselhopsbd@gmail.com

## 2. Introdução

- Análises e Considerações sobre Introdução

A Secretaria Municipal de Saúde, apresenta o RAG 2023. O Relatório Anual de Gestão (RAG) é um dos instrumentos de planejamento do Sistema Único de Saúde (SUS). É por meio deste documento que são demonstrados os resultados alcançados na atenção integral à saúde, verificando-se a efetividade e eficiência na sua execução. Além de subsidiar as atividades de controle e auditoria, também se constitui como uma importante referência para o exercício do controle e participação social na gestão do SUS.

### 3. Dados Demográficos e de Morbimortalidade

A disponibilização dos dados do SINASC, SIM e SIH, no DGMP, depende do prazo de publicação, respectivamente, pelos DAENT/SVSA e DRAC/SAES

#### 3.1. População estimada por sexo e faixa etária

Período: 2021

Faixa Etária	Masculino	Feminino	Total
0 a 4 anos	1497	1428	2925
5 a 9 anos	1515	1458	2973
10 a 14 anos	1502	1467	2969
15 a 19 anos	1747	1636	3383
20 a 29 anos	4236	3913	8149
30 a 39 anos	4142	4047	8189
40 a 49 anos	3491	3727	7218
50 a 59 anos	3373	3448	6821
60 a 69 anos	2398	2520	4918
70 a 79 anos	1162	1417	2579
80 anos e mais	522	790	1312
<b>Total</b>	<b>25585</b>	<b>25851</b>	<b>51436</b>

Fonte: Estimativas preliminares elaboradas pelo Ministério da Saúde/SVS/DASNT/CGIAE (DataSUS/Tabnet)  
Data da consulta: 28/03/2024.

#### 3.2. Nascidos Vivos

Número de nascidos vivos por residência da mãe.

Unidade Federação	2019	2020	2021	2022
BOM DESPACHO	641	700	651	626

Fonte: Sistema de Informações sobre Nascidos Vivos (MS/SVS/DASIS/SINASC)  
Data da consulta: 28/03/2024.

#### 3.3. Principais causas de internação

Morbidade Hospitalar de residentes, segundo capítulo da CID-10.

Capítulo CID-10	2019	2020	2021	2022	2023
I. Algumas doenças infecciosas e parasitárias	110	151	508	122	169
II. Neoplasias (tumores)	323	312	310	380	299
III. Doenças sangue órgãos hemat e transt imunitár	74	40	57	76	90
IV. Doenças endócrinas nutricionais e metabólicas	76	71	38	54	60
V. Transtornos mentais e comportamentais	13	15	36	89	162
VI. Doenças do sistema nervoso	120	77	79	55	110
VII. Doenças do olho e anexos	19	4	19	13	18
VIII. Doenças do ouvido e da apófise mastóide	13	8	3	7	12
IX. Doenças do aparelho circulatório	436	263	347	465	550
X. Doenças do aparelho respiratório	390	213	255	446	462
XI. Doenças do aparelho digestivo	496	257	282	420	593
XII. Doenças da pele e do tecido subcutâneo	71	29	35	50	77
XIII. Doenças sist osteomuscular e tec conjuntivo	78	39	42	55	57
XIV. Doenças do aparelho geniturinário	349	232	213	335	372
XV. Gravidez parto e puerpério	573	415	510	507	666
XVI. Algumas afec originadas no período perinatal	101	66	72	59	71
XVII. Malf cong deformid e anomalias cromossômicas	40	12	16	17	13
XVIII. Sint sinais e achad anorm ex clín e laborat	44	22	45	32	33
XIX. Lesões enven e alg out conseq causas externas	422	276	370	409	538

XX. Causas externas de morbidade e mortalidade	-	-	-	-	-
XXI. Contatos com serviços de saúde	102	45	168	337	232
CID 10ª Revisão não disponível ou não preenchido	-	-	-	-	-
<b>Total</b>	<b>3850</b>	<b>2547</b>	<b>3405</b>	<b>3928</b>	<b>4584</b>

Fonte: Sistema de Informações Hospitalares do SUS (SIH/SUS)

Data da consulta: 28/03/2024.

Obs.: A atualização dos valores relativos ao último período ocorrem simultaneamente ao carregamento dos dados no Tabnet/DATASUS.

### 3.4. Mortalidade por grupos de causas

Mortalidade de residentes, segundo capítulo CID-10

Capítulo CID-10	2019	2020	2021	2022
I. Algumas doenças infecciosas e parasitárias	14	52	122	47
II. Neoplasias (tumores)	59	65	81	75
III. Doenças sangue órgãos hemat e transt imunitár	2	2	1	3
IV. Doenças endócrinas nutricionais e metabólicas	21	14	17	22
V. Transtornos mentais e comportamentais	8	4	3	9
VI. Doenças do sistema nervoso	9	8	15	10
VII. Doenças do olho e anexos	-	-	-	-
VIII. Doenças do ouvido e da apófise mastóide	-	-	-	-
IX. Doenças do aparelho circulatório	73	71	91	91
X. Doenças do aparelho respiratório	44	35	36	46
XI. Doenças do aparelho digestivo	29	26	17	25
XII. Doenças da pele e do tecido subcutâneo	-	-	1	1
XIII. Doenças sist osteomuscular e tec conjuntivo	1	-	-	5
XIV. Doenças do aparelho geniturinário	10	13	21	21
XV. Gravidez parto e puerpério	-	-	-	-
XVI. Algumas afec originadas no período perinatal	4	5	5	1
XVII. Malf cong deformid e anomalias cromossômicas	2	2	5	5
XVIII. Sint sinais e achad anorm ex clín e laborat	15	34	46	37
XIX. Lesões enven e alg out conseq causas externas	-	-	-	-
XX. Causas externas de morbidade e mortalidade	49	35	40	43
XXI. Contatos com serviços de saúde	-	-	-	-
XXII. Códigos para propósitos especiais	-	-	-	-
<b>Total</b>	<b>340</b>	<b>366</b>	<b>501</b>	<b>441</b>

Fonte: Sistema de Informações sobre Mortalidade (MS/SVS/CGIAE/SIM-TABNET)

Data da consulta: 28/03/2024.

- Análises e Considerações sobre Dados Demográficos e de Morbimortalidade

As doenças do aparelho circulatório continuam sendo o grupo de maior causa de mortalidade, refletindo os mesmos dados de anos anteriores.

#### 4. Dados da Produção de Serviços no SUS

A disponibilização dos dados do SIS AB, SIA e SIH, no DGMP, depende do prazo de publicação, respectivamente, pelos DESF/SAPS e DRAC/SAES

##### 4.1. Produção de Atenção Básica

Tipo de Produção	Quantidade
Visita Domiciliar	371.838
Atendimento Individual	133.314
Procedimento	213.243
Atendimento Odontológico	24.439

Fonte: Sistema de informação em Saúde para a Atenção Básica – SISAB

##### 4.2. Produção de Urgência e Emergência por Grupo de Procedimentos

Caráter de atendimento: Urgência

Grupo procedimento	Sistema de Informações Ambulatoriais		Sistema de Informações Hospitalares	
	Qtd. aprovada	Valor aprovado	AIH Pagas	Valor total
01 Ações de promoção e prevenção em saúde	-	-	-	-
02 Procedimentos com finalidade diagnóstica	336	3848,50	1	300,01
03 Procedimentos clínicos	65225	383806,99	2903	3244166,17
04 Procedimentos cirúrgicos	1274	76892,20	756	938013,00
05 Transplantes de órgãos, tecidos e células	-	-	-	-
06 Medicamentos	-	-	-	-
07 Órteses, próteses e materiais especiais	-	-	-	-
08 Ações complementares da atenção à saúde	-	-	-	-
<b>Total</b>	<b>66835</b>	<b>464547,69</b>	<b>3660</b>	<b>4182479,18</b>

Fonte: Sistemas de Informações Ambulatoriais do SUS (SIA/SUS) e Sistema de Informações Hospitalares do SUS (SIH/SUS)

Data da consulta: 28/03/2024.

##### 4.3. Produção de Atenção Psicossocial por Forma de Organização

Sistema de Informações Ambulatoriais		
Forma de Organização	Qtd. aprovada	Valor aprovado
030108 Atendimento/Acompanhamento psicossocial	8750	2621,88
Sistema de Informações Hospitalares		
Forma de Organização	AIH Pagas	Valor total
030317 Tratamento dos transtornos mentais e comportamentais	258	145605,99

Fonte: Sistemas de Informações Ambulatoriais do SUS (SIA/SUS) e Sistema de Informações Hospitalares do SUS (SIH/SUS)

Data da consulta: 28/03/2024.

##### 4.4. Produção de Atenção Ambulatorial Especializada e Hospitalar por Grupo de Procedimentos

Grupo procedimento	Sistema de Informações Ambulatoriais		Sistema de Informações Hospitalares	
	Qtd. aprovada	Valor aprovado	AIH Pagas	Valor total
01 Ações de promoção e prevenção em saúde	127106	-	-	-
02 Procedimentos com finalidade diagnóstica	198112	1310644,57	1	300,01
03 Procedimentos clínicos	640430	5950521,28	2910	3245955,43
04 Procedimentos cirúrgicos	6687	288159,95	1867	1794817,74
05 Transplantes de órgãos, tecidos e células	-	-	-	-
06 Medicamentos	-	-	-	-
07 Órteses, próteses e materiais especiais	11467	292427,46	-	-
08 Ações complementares da atenção à saúde	31410	155479,50	-	-
<b>Total</b>	<b>1015212</b>	<b>7997232,76</b>	<b>4778</b>	<b>5041073,18</b>



#### 4.5. Produção de Assistência Farmacêutica

Esse item refere-se ao componente especializado da assistência farmacêutica, sob gestão da esfera estadual.  
Portanto, não há produção sob gestão municipal.

#### 4.6. Produção de Vigilância em Saúde por Grupo de Procedimentos

Financiamento: Vigilância em Saúde

Grupo procedimento	Sistema de Informações Ambulatoriais	
	Qtd. aprovada	Valor aprovado
01 Ações de promoção e prevenção em saúde	886	-
02 Procedimentos com finalidade diagnóstica	1648	-
<b>Total</b>	<b>2534</b>	<b>-</b>

Fonte: Sistemas de Informações Ambulatoriais do SUS (SIA/SUS)

Data da consulta: 28/03/2024.

- Análises e Considerações sobre Dados da Produção de Serviços no SUS

O município alimenta regularmente os Sistemas de Informação do Ministério da Saúde.

## 5. Rede Física Prestadora de Serviços ao SUS

### 5.1. Por tipo de estabelecimento e gestão

A disponibilização dos dados do SCNES, no DGMP, depende do prazo de publicação pelo DRAC/SAES.

Período 12/2023

Rede física de estabelecimentos de saúde por tipo de estabelecimentos				
Tipo de Estabelecimento	Dupla	Estadual	Municipal	Total
HOSPITAL GERAL	0	0	1	1
CONSULTORIO ISOLADO	0	0	1	1
UNIDADE MOVEL DE NIVEL PRE-HOSPITALAR NA AREA DE URGENCIA	0	1	0	1
UNIDADE DE VIGILANCIA EM SAUDE	0	0	1	1
CENTRAL DE REGULACAO DO ACESSO	0	0	1	1
POLICLINICA	0	0	2	2
CENTRAL DE GESTAO EM SAUDE	0	0	1	1
CENTRO DE SAUDE/UNIDADE BASICA	1	0	14	15
CLINICA/CENTRO DE ESPECIALIDADE	0	0	13	13
FARMACIA	0	0	2	2
UNIDADE DE APOIO DIAGNOSE E TERAPIA (SADT ISOLADO)	0	0	5	5
CENTRO DE ATENCAO PSICOSSOCIAL	0	0	1	1
<b>Total</b>	<b>1</b>	<b>1</b>	<b>42</b>	<b>44</b>

Observação: Os dados apresentados referem-se ao número de estabelecimentos de saúde públicos ou prestadores de serviços ao SUS

Fonte: Cadastro Nacional de Estabelecimentos de Saúde (CNES)

Data da consulta: 28/03/2024.

### 5.2. Por natureza jurídica

Período 12/2023

Rede física de estabelecimentos de saúde por natureza jurídica				
Natureza Jurídica	Municipal	Estadual	Dupla	Total
<b>ADMINISTRACAO PUBLICA</b>				
ORGAO PUBLICO DO PODER EXECUTIVO ESTADUAL OU DO DISTRITO FEDERAL	0	0	1	1
MUNICIPIO	25	0	0	25
CONSORCIO PUBLICO DE DIREITO PUBLICO (ASSOCIACAO PUBLICA)	0	1	0	1
<b>ENTIDADES EMPRESARIAIS</b>				
SOCIEDADE EMPRESARIA LIMITADA	7	0	0	7
SOCIEDADE SIMPLES LIMITADA	6	0	0	6
SOCIEDADE SIMPLES PURA	1	0	0	1
<b>ENTIDADES SEM FINS LUCRATIVOS</b>				
ASSOCIACAO PRIVADA	3	0	0	3
<b>PESSOAS FISICAS</b>				
<b>Total</b>	<b>42</b>	<b>1</b>	<b>1</b>	<b>44</b>

Observação: Os dados apresentados referem-se ao número de estabelecimentos de saúde públicos ou prestadores de serviços ao SUS

Fonte: Cadastro Nacional de Estabelecimentos de Saúde (CNES)

Data da consulta: 28/03/2024.

### 5.3. Consórcios em saúde

O ente não está vinculado a consórcio público em saúde

- Análises e Considerações sobre Rede Física Prestadora de Serviços ao SUS

O município atualmente participa de dois consórcios relacionados à Saúde : ICISMEP e CISURGE.

## 6. Profissionais de Saúde Trabalhando no SUS

A disponibilização dos dados do SCNES, no DGMP, depende do prazo de publicação pelo DRAC/SAES.

Período 02/2023

Postos de trabalho ocupados, por ocupação e forma de contratação						
Adm. do Estabelecimento	Formas de contratação	CBOs médicos	CBOs enfermeiro	CBOs (outros) nível superior	CBOs (outros) nível médio	CBOs ACS
Pública (NJ grupo 1)	Autônomos (0209, 0210)	23	0	0	0	0
	Bolsistas (07)	7	0	0	0	0
	Estatutários e empregados públicos (0101, 0102)	12	9	24	75	88
	Residentes e estagiários (05, 06)	2	0	0	0	0
Privada (NJ grupos 2, 4 e 5)	Autônomos (0209, 0210)	5	0	2	0	0
	Celetistas (0105)	1	3	4	21	0
Sem Fins Lucrativos (NJ grupo 3)	Autônomos (0209, 0210)	118	0	3	0	0
	Celetistas (0105)	6	68	37	158	0

Postos de trabalho ocupados, por Contrato Temporário e Cargos em Comissão						
Adm. do Estabelecimento	Formas de contratação	CBOs médicos	CBOs enfermeiro	CBOs (outros) nível superior	CBOs (outros) nível médio	CBOs ACS
Pública (NJ grupo 1)	Contratos temporários e cargos em comissão (010301, 010302, 0104)	32	20	65	48	0
Sem Fins Lucrativos (NJ grupo 3)	Contratos temporários e cargos em comissão (010301, 010302, 0104)	1	0	6	1	0

Fonte: Cadastro Nacional de Estabelecimentos de Saúde (CNES)

Data da consulta: 25/06/2024.

Postos de trabalho ocupados, por ocupação e forma de contratação						
Adm. do Estabelecimento	Formas de contratação	2019	2020	2021	2022	
Privada (NJ grupos 2, 4 e 5)	Autônomos (0209, 0210)	6	3	5	7	
	Celetistas (0105)	29	23	13	13	
Pública (NJ grupo 1)	Autônomos (0209, 0210)	44	39	33	29	
	Bolsistas (07)	2	2	2	1	
	Estatutários e empregados públicos (0101, 0102)	262	219	198	243	
Sem fins lucrativos (NJ grupo 3)	Autônomos (0209, 0210)	124	147	161	116	
	Celetistas (0105)	133	190	197	222	

Postos de trabalho ocupados, por Contrato Temporário e Cargos em Comissão						
Adm. do Estabelecimento	Formas de contratação	2019	2020	2021	2022	
Pública (NJ grupo 1)	Contratos temporários e cargos em comissão (010301, 010302, 0104)	158	225	318	313	
Sem fins lucrativos (NJ grupo 3)	Contratos temporários e cargos em comissão (010301, 010302, 0104)	7	7	7	9	

Fonte: Cadastro Nacional de Estabelecimentos de Saúde (CNES)

Data da consulta: 25/06/2024.

- Análises e Considerações sobre Profissionais de Saúde Trabalhando no SUS

O aumento da capacidade instalada e oferta de serviços à população reflete diretamente na contratação de profissionais.

## 7. Programação Anual de Saúde - PAS

### 7.1. Diretrizes, objetivos, metas e indicadores

**DIRETRIZ Nº 1 - Fortalecimento da assistência à saúde, mediante aprimoramento da política de atenção básica e da atenção especializada, garantindo o acesso, resolutividade e qualidade das ações e serviços de saúde, através da otimização, readequação e ampliação da sua oferta, na busca da promoção, prevenção, recuperação e reabilitação da saúde.**

**OBJETIVO Nº 1.1 - Realizar ações de promoção da saúde, prevenção, reabilitação, diagnóstico, assistência e tratamento, visando a integração e qualificação das redes de atenção, fortalecendo a assistência a saúde e buscando a integralidade do cuidado.**

Descrição da Meta	Indicador para monitoramento e avaliação da meta	Unidade de medida	Ano - Linha-Base	Linha-Base	Meta Plano(2022-2025)	Meta 2023	Unidade de medida - Meta	Resultado Anual	% meta alcançada da PAS
1. Ofertar ações de prevenção e promoção a saúde mental na atenção básica	Número de ações realizadas de prevenção e promoção a saúde mental	Número	2021		200	200	Número	261,00	130,50
Ação Nº 1 - Realizar por eSF uma ação ao mês por meio de oficinas, grupos, sala de espera, entre outras ações									
2. Cadastrar a população residente no município na atenção básica	Número de pessoas cadastradas	Percentual	2021	0,00	100,00	100,00	Percentual	100,00	100,00
Ação Nº 1 - Realizar e atualizar o cadastro populacional									
3. Realizar mensalmente visita domiciliar pelo agente comunitário de saúde de todas as famílias cadastradas na micro área	Número de visitas realizadas por família	Percentual	2021	0,00	100,00	100,00	Percentual	62,00	62,00
Ação Nº 1 - Cumprir o cronograma mensal de visitas domiciliares									
4. Garantir a realização de exames citopatológicos em mulheres de 25 a 64 anos de idade	Razão de exames citopatológicos do colo do útero em mulheres de 25 a 64 anos na população residente de determinado local e a população da mesma faixa etária	Razão	2021	0,00	0,43	0,43	Razão	0,28	65,12
Ação Nº 1 - Realizar o exame citopatológicos de mulheres na faixa etária de 25 a 64 anos a cada três anos, após dois exames normais consecutivos no intervalo de um ano, conforme plano de ação elaborado em cada unidade de unidade									
5. Garantir a realização de mamografia em mulheres de 50 a 69 anos	Razão de exames de mamografia de rastreamento realizados em mulheres de 50 a 69 anos na população residente de determinado local e população da mesma faixa etária.	Razão	2021	0,00	0,25	0,25	Razão	0,21	84,00
Ação Nº 1 - Realizar mamografia de mulheres na faixa etária de 50 a 69 anos de 02 em 02 anos, conforme plano de ação elaborado em cada unidade de saúde									
6. Ofertar métodos contraceptivos em todas as equipes de estratégia saúde da família	Número de equipes ofertando métodos contraceptivos	Número	2021		17	17	Número	17,00	100,00
Ação Nº 1 - Garantir a oferta de métodos contraceptivos em todas as equipes									
7. Aumentar o número de ações de prevenção e promoção à saúde realizadas	Número de ações realizadas	Número	2021		5.469	4.725	Número	5.209,00	110,24
Ação Nº 1 - Aumentar em 5% ao ano o número de ações de prevenção e promoção									
8. Garantir grupos do programa de controle de tabagismo	Número de grupos realizados no ano	Número	2021		2	2	Número	8,00	400,00
Ação Nº 1 - Realizar ao ano 2 grupos de tabagismo por unidade									
9. Garantir o acompanhamento das condicionalidades de saúde dos usuários inscritos no programa bolsa família	Porcentagem de usuários do programa acompanhados	Percentual	2021		80,00	80,00	Percentual	91,40	114,25
Ação Nº 1 - Acompanhar as condicionalidades de saúde dos usuários do programa bolsa família									
10. Realizar curso de gestante	Número de cursos de gestantes realizados no ano	Número	2021		2	2	Número	2,00	100,00
Ação Nº 1 - Ministrando ao ano dois curso de gestantes por equipes									
11. Garantir consulta de pré natal na atenção básica conforme protocolo do Ministério	Porcentagem de gestantes que realizaram o mínimo de 6 consultas de pré natal	Percentual	2021		100,00	100,00	Percentual	100,00	100,00
Ação Nº 1 - Garantir que todas as gestantes até o final da gestação tenham realizado o mínimo de 6 consultas de pré natal									
12. Garantir consulta puerperal imediata e tardia	Número de puerperas acompanhadas no atendimento puerperal imediato e tardio	Percentual	2021		100,00	100,00	Percentual	54,00	54,00
Ação Nº 1 - Realizar atendimento puerperal imediato até o 10º dia e o tardio do 30º ao 40º dia pós parto									
13. Garantir a oferta de exames de HIV, Sífilis e Hepatites às gestantes	Porcentagem de gestantes com exame de HIV, Sífilis, Hepatites realizado	Percentual	2021		100,00	100,00	Percentual	100,00	100,00
Ação Nº 1 - Garantir a realização dos exames de HIV, Sífilis, Hepatites as gestantes conforme protocolos Ministerial									

14. Garantir consulta médica de hipertensos	Número de hipertensos que tiveram pelo menos uma consulta por semestre	Percentual	2021		100,00	100,00	Percentual	100,00	100,00
Ação Nº 1 - Garantir consulta médica de hipertensos a cada seis meses com a aferição da PA									
15. Ofertar exame de hemoglobina glicada ao diabético	Percentual de diabéticos que realizaram exame de hemoglobina glicada no ano	Percentual	2021		100,00	100,00	Percentual	97,18	97,18
Ação Nº 1 - Garantir a realização de exame de hemoglobina glicada aos pacientes diabéticos									
16. Ofertar consulta de puericultura	Porcentagem de crianças que realizaram consulta de puericultura nos períodos preconizados	Percentual	2021		100,00	100,00	Percentual	100,00	100,00
Ação Nº 1 - Realizar consulta de puericultura mensal até o sexto mês de vida e trimestral até a 24 meses de vida, com a utilização do Protocolo Preaut, visando identificar precocemente possíveis deficiências.									
17. Reduzir o número de gravidez na adolescência nas faixas etárias de 10 a 19 anos	Proporção de gravidez na adolescência entre as faixas etárias de 10 a 19 anos no ano	Percentual	2020		9,50	9,50	Percentual	13,00	136,84
Ação Nº 1 - Realizar políticas de saúde voltadas para promoção da saúde sexual e reprodutiva das adolescentes									
18. Ofertar acesso de 1ª consulta odontológica programática	Número de pessoas atendidas em 1ª consulta odontológica	Número	2021		9.185	7.654	Número	8.655,00	113,08
Ação Nº 1 - Proporcionar a população acesso ao atendimento odontológico garantindo a promoção, prevenção e tratamento									
19. Implantar o programa de rastreamento e prevenção do câncer de boca	Número de programa implantado	Número	2021		1	0	Número	0	0
Ação Nº 1 - Ação excluída por já ter sido cumprida									
20. Garantir cobertura populacional de saúde bucal na estratégia saúde da família	Porcentagem de cobertura populacional de saúde bucal na estratégia saúde da família	0	2021		100,00	100,00	Percentual	100,00	100,00
Ação Nº 1 - Implantar equipes de saúde bucal nas equipes de estratégia saúde da família que ainda não possuem equipe própria de saúde bucal									
21. Garantir atendimento odontológico as gestantes	Porcentagem de gestantes que realizaram atendimento odontológico	Percentual	2021		90,00	70,00	Percentual	100,00	142,86
Ação Nº 1 - Realizar consulta odontológica de gestantes									
22. Disponibilizar os medicamentos padronizados na REMUME	Porcentagem de medicamentos da REMUME disponíveis para dispensação	Percentual	2020		90,00	80,00	Percentual	91,21	114,01
Ação Nº 1 - Aquisição dos medicamentos padronizados na REMUME									
23. Dispensar medicamentos nos grupos de Diabéticos, Hipertensos, Gestantes, Puericultura e Tabagismo realizados pelas eSF's	Número de grupos com dispensação de medicamentos	0	2021		200	200	Número	24,00	12,00
Ação Nº 1 - Dispensar medicamentos em pelo menos 1 grupo ao mês de cada eSF									
24. Implantar acompanhamento farmacoterapêutico para os pacientes do Centro de Atenção Psicossocial - CAPS	Serviço implantado	Número	2021		1	0	Número	0	0
Ação Nº 1 - Ação excluída , meta já cumprida									
25. Garantir atenção farmacêutica aos pacientes acompanhados pela equipe multiprofissional que forem identificados pelas equipes de ESF identificados com necessidade de acompanhamento pelo profissional farmacêutico	Atender os pacientes acompanhados pela equipe multiprofissional com demanda identificada de necessidade de acompanhamento pelo farmacêutico	Percentual	2021		40,00	30,00	Percentual	0	0
Ação Nº 1 - Realizar acompanhamento farmacoterapêutico dos pacientes identificados pelas equipes									
26. Realizar ações educativas em saúde em parceria com atenção básica	Número de ações realizadas	Número	2021	0	4	4	Número	5,00	125,00
Ação Nº 1 - Promover ações educativas em saúde em parceria com atenção básica.									
27. Garantir a inserção de pacientes do SAD procedentes de hospitais e serviços de urgência	Total de usuários procedentes de hospitais e serviços de urgência no ano que foram admitidos no mesmo período	Percentual	2021		30,00	30,00	Percentual	47,00	156,67
Ação Nº 1 - Promover ações que visem a desospitalização e adaptação domiciliar de pacientes que necessitem de suporte assistencial, tendo em vista o retorno para suas residências									
28. Ofertar consultas especializadas conforme parâmetros assistenciais do Ministério da Saúde	Percentual de consultas especializadas ofertadas ano	Percentual	2021		22,00	22,00	Percentual	21,00	95,45
Ação Nº 1 - Garantir especialistas para atendimento da demanda de consultas especializadas provisionadas									
29. Garantir acompanhamento das gestantes de médio risco pela obstetria	Gestantes de médio risco atendidas pela obstetria	Percentual	2021		100,00	100,00	Percentual	100,00	100,00
Ação Nº 1 - Garantir que toda gestante de risco médio seja assistida pela obstetria									
30. Garantir consulta de gestantes de risco habitual com a obstetria	Gestante de risco habitual com consulta de obstetria	Percentual	2021		100,00	100,00	Percentual	100,00	100,00

Ação Nº 1 - Garantir o mínimo de uma consulta de obstetrícia para gestantes de risco habitual.									
31. Realizar ações de matriciamento sistemático realizado por CAPS com equipes de atenção básica	Número de ações de matriciamentos realizadas por CAPS com equipes de atenção básica	Número	2021		12	12	Número	12,00	100,00
Ação Nº 1 - Realizar ações de matriciamento entre CAPS e Atenção básica									
32. Ofertar o serviço de oxigenoterapia em domicílio para pacientes com indicação médica	Percentual de pacientes com indicação assistidos pelo serviço de oxigenoterapia	Percentual	2021		100,00	100,00	Percentual	100,00	100,00
Ação Nº 1 - Garantir a assistência em oxigenoterapia a todos os pacientes que tiverem indicação médica									
33. Avaliar e regular as consultas especializadas e exames da rede	Porcentagem de demandas executadas em relação as entradas	Percentual	2021		100,00	100,00	Percentual	100,00	100,00
Ação Nº 1 - Garantir que toda a demanda sejam reguladas e avaliadas									
34. Atender a demanda anual de consultas especializadas, exames de imagem e cirurgias com entrada no complexo regulador	Porcentagem dos procedimentos realizados em relação as entradas autorizados dos mesmos	Percentual	2021		85,00	70,00	Percentual	72,00	102,86
Ação Nº 1 - Executar os procedimentos especializados autorizados protocolados no complexo regulador									
35. Garantir o acesso ao tratamento fora do domicílio -TFD	Número de acessos garantidos	Percentual	2021		85,00	80,00	Percentual	100,00	125,00
Ação Nº 1 - Ofertar o tratamento fora do domicílio de acordo com a necessidade do paciente, respeitando as legislações vigentes									
36. Garantir atendimento odontológico as crianças de até 3 anos	Porcentagem de crianças atendidas até os 3 anos de idades	Percentual	2021		70,00	70,00	Percentual	70,00	100,00
Ação Nº 1 - Implantar programa de atenção precoce na atenção especializada									
37. Ampliar a oferta de próteses dentárias unitárias	Número de próteses unitárias ofertadas	Número	2021		420	380	Número	509,00	133,95
Ação Nº 1 - Ofertar próteses unitárias									
38. Implantar Protocolo Municipal de Ampliação da Oferta de Exames Citopatológicos para mulheres fora da faixa etária preconizada pelo MS	Número de Protocolo implantado	Número	2021		1	1	Número	0	0
Ação Nº 1 - A meta será executada em 2023 , tendo em vista que não foi possível conclui-la em 2022									
39. Implantar Protocolo Municipal de Ampliação da Oferta de Exames de Mamografia para mulheres fora da faixa etária preconizada pelo MS	Número de Protocolo implantado	Número			1	1	Número	0	0
Ação Nº 1 - A meta será executada em 2023 , tendo em vista que não foi possível conclui-la em 2022									
40. Garantir a execução do processo de Planejamento Familiar (laqueadura, vasectomia, DIU)	Número de processos finalizados ao mês por eSF	Número	2021		816	204	Número	192,00	94,12
Ação Nº 1 - Realizar atendimento individual ou em grupo para realizar processo de Planejamento Familiar									
<b>OBJETIVO Nº 1.2 - Promover a organização da rede de atenção, o mapeamento e otimização dos processos de trabalho, melhorando a eficácia dos Serviços de Saúde entregues à população.</b>									
Descrição da Meta	Indicador para monitoramento e avaliação da meta	Unidade de medida	Ano - Linha-Base	Linha-Base	Meta Plano(2022-2025)	Meta 2023	Unidade de medida - Meta	Resultado Anual	% meta alcançada da PAS
1. Manter unidades de saúde com equipe mínima exigida pelo MS em funcionamento	Número de unidades básicas funcionando com equipe mínima	Percentual	2021		100,00	100,00	Percentual	100,00	100,00
Ação Nº 1 - Garantir que as unidades de saúde tenham os profissionais de cada categoria que compõem equipe mínima estabelecida pelo MS.									
2. Garantir equipes de saúde bucal em todas equipes de Estratégia de saúde da Família (ESF) habilitadas	Número de equipes de saúde bucal nas equipes de saúde da família	Percentual	2021		100,00	94,11	Percentual	82,35	87,50
Ação Nº 1 - Garantir equipes de saúde bucal em todas equipes de Estratégia de saúde da Família (ESF) habilitadas									
3. Realizar anualmente a revisão do diagnóstico situacional de cada unidade básica de saúde	Número de diagnóstico situacional revisado	Número	2021		17	17	Número	17,00	100,00
Ação Nº 1 - Revisar o mapa inteligente do território adscrito.									
4. Realizar em cada unidade plano de ação de acordo com o diagnóstico situacional	Número de plano de ação elaborado	Número	2021		17	17	Número	17,00	100,00
Ação Nº 1 - Identificar as necessidades do território e traçar um plano de atuação para as demandas elencadas									
5. Ampliar as categorias profissionais da equipe multiprofissional de apoio a atenção básica	Número de categorias contratadas atuando na atenção básica	Número	2021		6	5	Número	6,00	120,00
Ação Nº 1 - Garantir a contratação ou efetivação de profissionais de terapia ocupacional, fonoaudiologia, e farmácia.									

6. Garantir nas unidades básicas de saúde a atuação da equipe multiprofissional em quantitativo adequado às demandas de cada território	Número de profissionais atuantes nas equipes de saúde	Número	2021		100,00	100,00	Percentual	100,00	100,00	
Ação Nº 1 - Garantir profissionais na equipe multiprofissional para atender conforme diagnóstico situacional de cada equipe										
7. Implantar protocolos clínicos assistenciais e de serviços nas equipes de saúde da família	Número de protocolos implantados	Número	2021		4	4	Número	0	0	
Ação Nº 1 - Implantar protocolos e revisar os existentes										
8. Assegurar a cobertura populacional por eSF	Número de população coberta por uma eSF	Percentual	2021		100,00	100,00	Percentual	100,00	100,00	
Ação Nº 1 - Garantir cada indivíduo vinculado e assistido por uma eSF										
9. Construir, ampliar e reformar unidades básicas de saúde	Número de unidades construídas, ampliadas e reformadas	Número	2021		20	5	Número	6,00	120,00	
Ação Nº 1 - Construção, ampliação e reforma de unidades básicas de saúde conforme planejamento de gestão										
10. Construir e implantar academias de saúde	Número de academias implantadas	Número	2021		5	2	Número	0	0	
Ação Nº 1 - Definir espaços e construir academias de saúde										
11. Implantar o planejamento odontológico por território adscrito	Número de planos realizados no ano	Número	2021		17	17	Número	15,00	88,24	
Ação Nº 1 - Elaborar o planejamento local odontológico de acordo com a base epidemiológica e os processos de trabalho implantados										
12. Publicar anualmente atualização da Relação Municipal de Medicamentos - REMUME	Número de publicações anual da REMUME	Número	2021		1	1	Número	0	0	
Ação Nº 1 - Atualizar anualmente a REMUME e publicar nos canais de comunicação da Prefeitura Municipal										
13. Construir, ampliar e reformar farmácias municipais	Número de farmácias construídas, ampliadas e reformadas	Número	2021		3	1	Número	1,00	100,00	
Ação Nº 1 - Construir, ampliar e reformar farmácias municipais										
14. Manter as unidades especializadas funcionando	Porcentagem de unidades especializadas em funcionamento	Percentual	2021		100,00	100,00	Percentual	100,00	100,00	
Ação Nº 1 - Garantir efetivamente o funcionamento de todas as unidades de atenção especializada										
15. Garantir a integralidade da utilização do sistema de informação	Percentual de população do município cadastrada na ESF.	Percentual	2021		100,00	100,00	Percentual	100,00	100,00	
Ação Nº 1 - Promover a integração dos diferentes pontos de atenção à saúde para referência e contra referência e transferência do cuidado.										
16. Implantar CAPS AD	Número de CAPS AD implantado	Número	2021		1	0	Número	0	0	
Ação Nº 1 - Meta concluída em 2.022										
17. Habilitar o município como referência em doenças raras	Habilitação concretizada	Número	2021		1	1	Número	1,00	100,00	
Ação Nº 1 - Implantar o serviço de referência em doenças raras										
18. Implantar CER II	Habilitação concretizada	Número	2021		1	1	Número	0	0	
Ação Nº 1 - Ampliação e readequação da APAE bem como aquisição de equipamento e contratação de recursos humanos										
19. Habilitar Unidade de Pronto Atendimento	UPA habilitada	Número	2021		1	0	Número	0	0	
Ação Nº 1 - Não há pleitos em aberto para novas habilitações										
20. Implantar leitos de CTI	Número de leitos operacionais	Número	2021		30	0	Número	0	0	
Ação Nº 1 - Foram criados 9 leitos de CTI, para 2.023 não há pleitos em aberto.										
21. Ampliar o serviço de urgência e emergência móvel	Unidade de Saúde Avançada(USA) funcionando	Número	2021		1	1	Número	0	0	
Ação Nº 1 - USA destinada ao atendimento móvel de urgência										
22. Garantir a operacionalização dos leitos psiquiátricos conforme demanda apresentada pela micros e macro região de saúde	Número de demandas recebidas	Número	2021		9	9	Número	9,00	100,00	
Ação Nº 1 - Atender pacientes em urgência psiquiátrica com demanda de internação										
23. Implantar o Hemocentro	Total de Hemocentro em funcionamento	Número	2021		1	1	Número	0	0	
Ação Nº 1 - Apoiar a construção do local sede para abrigar o Hemocentro e subsidiar o funcionamento do mesmo.										
24. Implantar Centro de Diagnóstico por imagem	Total de Centro de Diagnóstico implantado	Número	2021		1	0	Número	0	0	
Ação Nº 1 - Meta revista, diante do novo planejamento não há a intenção de criação do centro de diagnóstico, a oferta se dará de outras maneiras.										

25. Ofertar serviço de média e alta complexidade por meio de consórcio.	Número de consórcios firmados	Número	2021		2	2	Número	2,00	100,00
Ação Nº 1 - Garantir a prestação do serviço móvel de urgência e emergência, contratação de procedimentos de média e alta complexidade e aquisição de insumos.									
26. Capacitar a equipe do complexo regulador	Porcentagem de capacitações realizadas	Percentual	2021		100,00	100,00	Percentual	100,00	100,00
Ação Nº 1 - Realizar pelo menos 2 capacitações do complexo regulador no ano									
27. Executar cronograma de auditoria operativas e analíticas dos prestadores do SUS	Cronograma executado	Número	2021		1	1	Número	0	0
Ação Nº 1 - Confeccionar cronograma anual de auditorias operativas e analíticas									
28. Cadastrar os estabelecimentos de saúde no CNES	Porcentagem de estabelecimentos cadastrados no CNES	Percentual	2021		100,00	100,00	Percentual	100,00	100,00
Ação Nº 1 - Manter atualizados os cadastros de estabelecimentos no Cadastro Nacional de Estabelecimentos de Saúde (CNES) e dados nos Sistemas de Informações instituídos nas três esferas de governo									
29. Monitorar os lançamentos de produção e faturamento dos sistemas do MS	Porcentagem de lançamentos monitorados	Percentual	2021		100,00	100,00	Percentual	100,00	100,00
Ação Nº 1 - Monitoramento dos dados lançados pelas unidades, a fim de verificar se houve glosas ou outras inconsistências, a tempo de correção.									
30. Instituir critérios para encaminhamento e priorização das demandas especializadas por meio de protocolos	Número de protocolos instituído	Número	2021		30	4	Número	5,00	125,00
Ação Nº 1 - Elaborar, implantar e atualizar protocolos do complexo regulador									
31. Garantir a resposta aos encaminhamentos protocolados no complexo regulador	Porcentagem de respostas aos encaminhamentos	Percentual	2021		100,00	100,00	Percentual	100,00	100,00
Ação Nº 1 - Garantir reavaliação de continuidade aos encaminhamentos feitos pelos prestadores da Rede protocolados a mais de 24 meses através de avaliação conjunta a unidade de origem.									
32. Redimensionar a Programação Pactuada Integrada - PPI	Número de redimensionamento	Número	2021		2	2	Número	2,00	100,00
Ação Nº 1 - Acompanhar, avaliar e monitorar o cumprimento do teto físico e financeiro referente às pactuações realizadas pelo Município e do Município com a Micro Região e realizar dimensionamento necessário									
33. Monitorar os contratos de saúde	Porcentagem de contratos monitorados	Percentual	2021		100,00	100,00	Percentual	100,00	100,00
Ação Nº 1 - Avaliar e monitorar continuamente a oferta de serviços ambulatoriais e hospitalares e cumprimento das metas, conforme definidos nos contratos dos prestadores de serviços SUS assistenciais.									
34. Construir, ampliar e reformar unidades de saúde da atenção especializada	Número de unidades de saúde especializada Construída, ampliada e reformada	Número	2021		4	3	Número	1,00	33,33
Ação Nº 1 - Construir, ampliar e reformar unidades especializadas de saúde									

**DIRETRIZ Nº 2 - Promover a integração das áreas de Vigilância e desenvolver processos simplificados de avaliação do risco em saúde, fomentando as ações de promoção e a intersectorialidade, bem como aumentar a eficiência operacional da prevenção e controle das doenças e agravos, reduzindo sua letalidade**

<b>OBJETIVO Nº 2.1 - Identificar, avaliar, monitorar e analisar permanentemente a situação de saúde bem como eliminar, diminuir ou prevenir riscos à saúde e intervir nos problemas sanitários.</b>									
Descrição da Meta	Indicador para monitoramento e avaliação da meta	Unidade de medida	Ano - Linha-Base	Linha-Base	Meta Plano(2022-2025)	Meta 2023	Unidade de medida - Meta	Resultado Anual	% meta alcançada da PAS
1. Manter o registro de óbito por causa básica definida	Porcentagem do registro de óbitos por causa básica definida	Percentual	2021		95,00	95,00	Percentual	97,00	102,11
Ação Nº 1 - Registrar a causa básica definida dos óbitos									
2. Reduzir a taxa de mortalidade infantil para 6 óbitos ao ano	Número de óbitos infantil registrados no ano	Número	2021		6	6	Número	5,00	83,33
Ação Nº 1 - Fomentar a promoção a assistência a saúde: pré-natal, o atendimento ao parto e nascimento e ao longo do primeiro ano de vida									
3. Realizar levantamento rápido do índice de infestação por Aedes Aegypti – LIRAA	Número de LIRAA realizado ao ano	Número	2021		3	3	Número	3,00	100,00
Ação Nº 1 - Realizar o levantamento conforme cronograma do Ministério da Saúde									
4. Realizar o monitoramento da qualidade da água para o consumo humano conforme a Diretriz Nacional do Programa de Vigilância da Água de Consumo Humano - VIGIAGUA	Proporção de análises realizadas em amostras de água para consumo humano quanto aos parâmetros coliformes totais, cloro residual livre e turbidez	Percentual	2021		100,00	100,00	Percentual	100,00	100,00
Ação Nº 1 - Realizar 100% das coletas preconizadas									



5. Realizar vigilância, investigação e análise dos óbitos infantis, fetais, maternos e de mulheres em idade fértil	Percentual dos óbitos infantis, fetais, maternos e de mulheres em idade fértil investigados e analisados	Percentual	2021		100,00	100,00	Percentual	100,00	100,00	
Ação Nº 1 - Realizar a investigação, investigação e análise de todos os óbitos infantis, fetais, maternos e de mulheres em idade fértil										
6. Encerrar as notificações dos casos de doença de notificação compulsória imediata -DNCI	Proporção de casos de DNCI encerradas em até 60 dias	Percentual	2021		100,00	100,00	Percentual	100,00	100,00	
Ação Nº 1 - Encerrar as notificações de DNCI registradas no SINAN em até 60 dias a partir da data da notificação										
7. Garantir a cobertura vacinal de pentavalente, pneumocócica, poliomielite e tríplice viral para crianças menores de 2 anos de idade	Proporção de vacinas selecionadas do Calendário Nacional de Vacinação para crianças menores de dois anos de idade: Pentavalente (3ª dose), Pneumocócica 10-valente (2ª dose), Poliomielite (3ª dose) e Tríplice viral (1ª dose) - com cobertura vacinal preconizada.	Percentual	2021		75,00	75,00	Percentual	78,00	104,00	
Ação Nº 1 - Realizar vacinação das crianças menores de 2 anos Pentavalente (3ª dose), Pneumocócica 10-valente (2ª dose), Poliomielite (3ª dose) e Tríplice viral (1ª dose) - com cobertura vacinal preconizada.										
8. Attingir a cobertura vacinal antirrábica de cães e gatos estabelecido pelo Ministério da Saúde	Proporção de cães e gatos vacinados nas campanhas	Percentual	2021		100,00	80,00	Percentual	80,00	100,00	
Ação Nº 1 - Realizar campanha de vacinação de cães e gatos e realizar a busca ativa desses para vacinação										
9. Investigar os casos de leishmaniose visceral humana-LV notificados	Percentual de casos de LV investigados	Percentual	2021		100,00	100,00	Percentual	100,00	100,00	
Ação Nº 1 - Realizar a investigação de todos casos registrados										
10. Aplicar os dispositivos da lei 2.532 por meio das equipes de combate e controle das doenças transmitidas pelo mosquito Aedes Aegypti	Percentual de ações realizadas em consonância com a lei 2.532	Percentual	2021		100,00	100,00	Percentual	100,00	100,00	
Ação Nº 1 - Aplicar em 100% os dispositivos previstos na Lei Municipal 2.532/2015										
11. Investigar os agravos notificados referentes a saúde do trabalhador	Percentual de agravos notificados e investigados	Percentual	2021		90,00	90,00	Percentual	100,00	111,11	
Ação Nº 1 - Realizar a investigação epidemiológica das notificações dos agravos referentes a saúde do trabalhador										
12. Garantir o envio dos registros de sintomáticos respiratório a regional de saúde	Número de registros realizados pelas unidades e enviados pela epidemiologia a regional de saúde	Percentual	2021		100,00	100,00	Percentual	100,00	100,00	
Ação Nº 1 - Consolidar mensalmente os registros dos livros de sintomáticos respiratórios das unidades de saúde e realizar o envio das informações a referência técnica de Tuberculose da regional										
13. Garantir a testagem de cães suspeitos de leishmaniose canina para detecção de Leishmaniose visceral Canina- LVC	Porcentagem registro de cães suspeitos de Leishmaniose canina testados	Percentual	2021		100,00	80,00	Percentual	80,00	100,00	
Ação Nº 1 - Realizar a testagem dos cães através teste rápido DPP ou exame ELISA										
14. Garantir a testagem dos pacientes notificados como suspeitos de COVID-19 conforme protocolos do Ministério da Saúde, Estado e Municipal	Porcentagem de pacientes suspeitos notificados que tiveram o teste realizado pela Secretaria Municipal de Saúde	Percentual	2021		100,00	100,00	Percentual	100,00	100,00	
Ação Nº 1 - Realizar a testagem de COVID nos pacientes suspeitos notificados que enquadrarem nos critérios contidos nos protocolos vigentes										
15. Garantir cobertura vacinal da COVID-19 para grupos alvo prioritários	Porcentagem de vacinados de COVID-19 por grupo prioritário	Percentual	2021		90,00	90,00	Percentual	92,00	102,22	
Ação Nº 1 - Realizar a vacinação de COVID-19 conforme cronograma do PNI										
16. Realizar ciclos de tratamento focal no controle da dengue conforme PNCD	Número de ciclos realizados	Número	2021		4	6	Número	6,00	100,00	
Ação Nº 1 - Realizar 6 ciclos de tratamento focal do controle da dengue ao ano										
17. Garantir ações de controle populacional de cães e gatos	Número de castrações realizadas	Número	2021		353	0	Número	0	0	
Ação Nº 1 - A ação será excluída e a política revista dentro das competências dos órgãos do município										
18. Inspecionar os estabelecimentos sujeitos ao controle sanitário de nível de risco 3(alto risco)	Porcentagem de estabelecimentos nível 3 inspecionados	Percentual	2021		100,00	100,00	Percentual	100,00	100,00	

Ação Nº 1 - Realizar a inspeção, conforme solicitação, dos estabelecimentos de alto risco										
19. Emitir alvará dos estabelecimentos sujeitos ao controle sanitário	Porcentagem de alvarás emitidos	Percentual	2021		100,00	100,00	Percentual	100,00	100,00	
Ação Nº 1 - Emitir alvarás sanitários conforme solicitação e mediante enquadramento do nível de classificação										
20. Inspeccionar os estabelecimentos de nível de risco 2 (baixo risco)	Porcentagem de estabelecimento nível B inspecionados	Percentual	2021		100,00	100,00	Percentual	100,00	100,00	
Ação Nº 1 - Realizar a inspeção, conforme solicitação dos estabelecimentos de médio risco										
21. Inspeccionar todas as instituições escolares de ensino infantil	Porcentagem de instituições infantis inspecionadas	Percentual	2021		100,00	100,00	Percentual	0	0	
Ação Nº 1 - Realizar a inspeção das instituições de ensino infantil										
22. Garantir relatório de inspeção dos estabelecimentos de vistoriados	Porcentagem de estabelecimentos de vistoriados com relatório emitidos	Percentual	2021		100,00	100,00	Percentual	100,00	100,00	
Ação Nº 1 - Produzir relatório de inspeção dos estabelecimentos vistoriados pela equipe técnica da vigilância sanitária										
23. Atender as denúncias recebidas pela vigilância sanitária	Porcentagem de denúncias atendidas	Percentual	2021		100,00	100,00	Percentual	100,00	100,00	
Ação Nº 1 - Atender todas as denúncias recebidas pelo setor e que forem de competência do mesmo										
24. Garantir o lançamento das inspeções no sistema de informação obrigatórios	Porcentagem de inspeções lançadas nos sistemas oficiais	Percentual	2021		100,00	100,00	Percentual	100,00	100,00	
Ação Nº 1 - Registrar nos sistemas oficiais as inspeções realizadas										
25. Acompanhar e monitorar os indicadores do programa estadual de saúde	Porcentagem de indicadores acompanhados e monitorados	Percentual	2021		100,00	100,00	Percentual	100,00	100,00	
Ação Nº 1 - Apurar o cumprimento dos indicadores da vigilância do programa estadual										

**OBJETIVO Nº 2.2 - Desenvolver políticas de promoção da saúde que visem o cuidado integral com a saúde das pessoas de forma a promover a qualidade de vida, empoderando a população para reduzir a vulnerabilidade e os riscos à saúde relacionados aos seus determinantes e condicionantes – modos de viver, condições de trabalho, habitação, ambiente, educação, lazer, cultura e acesso a bens e serviços essenciais.**

Descrição da Meta	Indicador para monitoramento e avaliação da meta	Unidade de medida	Ano - Linha-Base	Linha-Base	Meta Plano(2022-2025)	Meta 2023	Unidade de medida - Meta	Resultado Anual	% meta alcançada da PAS	
1. Construir o muro do centro de zoonoses-CCZ	Construção realizada	Número	2021		1	1	Número	1,00	100,00	
Ação Nº 1 - Construção do muro para funcionamento pleno do CCZ										

**DIRETRIZ Nº 3 - Reordenar e fortalecer a capacidade de gestão pública no âmbito da saúde, de forma a potencializar o conjunto de recursos disponíveis na prestação de serviços, otimizando a estrutura física e a capacidade tecnológica para a qualificação da atenção, atuando de forma integrada e participativa com órgãos afins e organismos de controle social**

<b>OBJETIVO Nº 3.1 - Reorganizar a gestão do SUS Municipal com vistas a aprimorar a capacidade gerencial através da implementação de ferramentas de gestão.</b>									
<b>Descrição da Meta</b>	<b>Indicador para monitoramento e avaliação da meta</b>	<b>Unidade de medida</b>	<b>Ano - Linha-Base</b>	<b>Linha-Base</b>	<b>Meta Plano(2022-2025)</b>	<b>Meta 2023</b>	<b>Unidade de medida - Meta</b>	<b>Resultado Anual</b>	<b>% meta alcançada da PAS</b>
1. Ampliar as ações do Programa Bom D'mais implantado em 2.021	Número de ações ampliadas	Número	2021		12	3	Número	3,00	100,00
Ação Nº 1 - Implementar ações de melhoria da saúde, a exemplo: criação dos espaços de governança, monitoramento e avaliação dos processos de trabalho e dos serviços de saúde.									
2. Implantar Projeto de valorização dos servidores da Saúde - Valorizar para Efetivar	Projeto implantado	Número	2021		1	1	Número	0	0
Ação Nº 1 - Implantar Projeto que visa valorizar o servidor, contemplando: Gratificação por avaliação de resultados, clima organizacional, desenvolvimento pessoal, educação permanente e avaliação de desempenho									
3. Ampliar mecanismos de avaliação de satisfação do usuário	Número de novo mecanismo	Número	2021		1	1	Número	0	0
Ação Nº 1 - Criar mecanismo de aferir a satisfação dos usuários									
4. Monitorar e avaliar a política de humanização do SUS municipal	Número de processo de monitoramento e avaliação realizado	Número	2021		1	1	Número	0	0
Ação Nº 1 - Instituir processos de monitoramento e avaliação com vistas a garantir atendimento humanizado no SUS municipal									
5. Criar canais de comunicação específicos da saúde	Número de canais instituídos	Número	2021		3	1	Número	1,00	100,00
Ação Nº 1 - Informar a população das ações de saúde através de aplicativos de redes sociais da prefeitura									
6. Disponibilizar relatório ao Conselho Municipal de Saúde das Ouvidorias SUS	Número de relatórios disponibilizados	Número	2021		3	3	Número	0	0
Ação Nº 1 - Emitir relatório de ouvidoria SUS trimestralmente e disponibilizar ao CMS									
7. Cumprir os prazos estabelecidos pelo Ministério da Saúde para entrega dos instrumentos de gestão e envio para deliberação do CMS	Número de instrumentos entregues	Número	2021		5	5	Número	5,00	100,00
Ação Nº 1 - Elaborar, monitorar e sistematizar os instrumentos de gestão previstos em Lei (Plano Municipal de Saúde, PAS, RDQA, RAG)									
8. Gerir recursos advindos de convênios e de emendas parlamentares	Porcentagem de recursos de emendas geridos	Percentual	2021		100,00	100,00	Percentual	100,00	100,00
Ação Nº 1 - Acompanhar as emendas destinadas ao município e realizar o acompanhamento das mesmas, além de gerir os recursos advindos.									
9. Ofertar serviços de saúde, com finalidade meio através de parcerias com entidades.	Número de parcerias firmadas	Número	2021		6	6	Número	6,00	100,00
Ação Nº 1 - Manter parcerias a exemplo (Metástase do Amor, Sociedade Terapêutica Bem Viver, ADSBD, Associação Bondespachense de Equoterapia, Associação Bondespachense de Proteção, ACCCOM, ADEFIS, São José Operário, Asilo São José).									
10. Construir, ampliar ou reformar unidades da estrutura de gestão	Número de construções, ampliações ou reformas realizadas	Número	2021		2	1	Número	1,00	100,00
Ação Nº 1 - Construir, ampliar e reformar as estruturas do núcleo de gestão									
<b>OBJETIVO Nº 3.2 - Estruturar a gestão da informação de forma integrada, oportuna e qualificada para apoiar o monitoramento de indicadores, a tomada de decisões e as atividades da secretaria.</b>									
<b>Descrição da Meta</b>	<b>Indicador para monitoramento e avaliação da meta</b>	<b>Unidade de medida</b>	<b>Ano - Linha-Base</b>	<b>Linha-Base</b>	<b>Meta Plano(2022-2025)</b>	<b>Meta 2023</b>	<b>Unidade de medida - Meta</b>	<b>Resultado Anual</b>	<b>% meta alcançada da PAS</b>
1. Implantar banco de dados	Número de banco de dados implantado	Número	2021		1	1	Número	0	0
Ação Nº 1 - Potencializar a central de Informação para implantar banco de dados									
2. Monitorar mensalmente a sala on line de situação de saúde municipal- serviços de saúde	Número de monitoramento realizado	Número			12	0	Número	0	0
Ação Nº 1 - Meta excluída as informações continuam sendo prestadas nas audiências públicas									
<b>DIRETRIZ Nº 4 - Promover a democratização da saúde, através do instrumento do controle social propiciando a participação efetiva da sociedade na busca da garantia dos direitos conquistados constitucionalmente.</b>									

OBJETIVO Nº 4.1 - Potencializar a atuação do conselho de saúde para estratégias de operacionalização e execução da política de saúde a partir do controle social										
Descrição da Meta	Indicador para monitoramento e avaliação da meta	Unidade de medida	Ano - Linha-Base	Linha-Base	Meta Plano(2022-2025)	Meta 2023	Unidade de medida - Meta	Resultado Anual	% meta alcançada da PAS	
1. Garantir a alimentação dos sistemas e bancos de dados oficiais do Conselho Municipal de Saúde	Porcentagem dos sistemas e bancos de dados alimentados	Percentual	2021		100,00	100,00	Percentual	0	0	
Ação Nº 1 - Manter a alimentação dos sistemas e banco de dados do conselho sendo de responsabilidade da Secretária Executiva do Conselho										
2. Executar o cronograma de capacitações para Conselheiros	Número de cronograma executado	Número	2021		1	1	Número	0	0	
Ação Nº 1 - Realizar as capacitações anuais contidas no cronograma elaborado										
3. Gerir os recursos financeiros destinados ao CMS	Número de recurso gerido	Número	2021		1	1	Número	1,00	100,00	
Ação Nº 1 - Estabelecer os gastos com o recurso destinado ao CMS										
4. Analisar relatório de ouvidorias SUS e emitir encaminhamento com proposituras a gestão da Saúde	Número de relatórios analisados e encaminhados	Número	2021		12	3	Número	0	0	
Ação Nº 1 - Analisar relatório de ouvidorias SUS e emitir encaminhamento com proposituras gestão da Saúde										
5. Realizar conferências e plenárias de saúde conforme normativas	Número de conferências e plenárias de saúde realizadas	Número	2021		2	1	Número	1,00	100,00	
Ação Nº 1 - Programar e organizar conferências e plenárias de saúde em parceria com a Secretaria de Saúde										

**Demonstrativo da vinculação das metas anualizadas com a Subfunção**

Subfunções	Descrição das Metas por Subfunção	Meta programada para o exercício	Resultados
122 - Administração Geral	Ampliar as ações do Programa Bom D´mais implantado em 2.021	3	3
	Garantir a alimentação dos sistemas e bancos de dados oficiais do Conselho Municipal de Saúde	100,00	0,00
	Implantar banco de dados	1	0
	Implantar Projeto de valorização dos servidores da Saúde - Valorizar para Efetivar	1	0
	Executar o cronograma de capacitações para Conselheiros	1	0
	Monitorar mensalmente a sala on line de situação de saúde municipal- serviços de saúde	0	0
	Ampliar mecanismos de avaliação de satisfação do usuário	1	0
	Gerir os recursos financeiros destinados ao CMS	1	1
	Monitorar e avaliar a política de humanização do SUS municipal	1	0
	Analisar relatório de ouvidorias SUS e emitir encaminhamento com proposituras a gestão da Saúde	3	0
	Criar canais de comunicação específicos da saúde	1	1
	Realizar conferências e plenárias de saúde conforme normativas	1	1
	Disponibilizar relatório ao Conselho Municipal de Saúde das Ouvidorias SUS	3	0
	Cumprir os prazos estabelecidos pelo Ministério da Saúde para entrega dos instrumentos de gestão e envio para deliberação do CMS	5	5
	Gerir recursos advindos de convênios e de emendas parlamentares	100,00	100,00
	Ofertar serviços de saúde, com finalidade meio através de parcerias com entidades.	6	6
	Construir, ampliar ou reformar unidades da estrutura de gestão	1	1
	Ofertar serviço de média e alta complexidade por meio de consórcio.	2	2
301 - Atenção Básica	Ofertar ações de prevenção e promoção a saúde mental na atenção básica	200	261
	Manter unidades de saúde com equipe mínima exigida pelo MS em funcionamento	100,00	100,00
	Cadastrar a população residente no município na atenção básica	100,00	100,00
	Garantir equipes de saúde bucal em todas equipes de Estratégia de saúde da Família (ESF) habilitadas	94,11	82,35
	Realizar mensalmente visita domiciliar pelo agente comunitário de saúde de todas as famílias cadastradas na micro área	100,00	62,00
	Realizar anualmente a revisão do diagnóstico situacional de cada unidade básica de saúde	17	17
	Garantir a realização de exames citopatológicos em mulheres de 25 a 64 anos de idade	0,43	0,28
	Realizar em cada unidade plano de ação de acordo com o diagnóstico situacional	17	17
	Garantir a realização de mamografia em mulheres de 50 a 69 anos	0,25	0,21
	Ampliar as categorias profissionais da equipe multiprofissional de apoio a atenção básica	5	6
	Ofertar métodos contraceptivos em todas as equipes de estratégia saúde da família	17	17

	Garantir nas unidades básicas de saúde a atuação da equipe multiprofissional em quantitativo adequado às demandas de cada território	100,00	100,00
	Aumentar o número de ações de prevenção e promoção à saúde realizadas	4.725	5.209
	Implantar protocolos clínicos assistenciais e de serviços nas equipes de saúde da família	4	0
	Garantir grupos do programa de controle de tabagismo	2	8
	Assegurar a cobertura populacional por eSF	100,00	100,00
	Garantir o acompanhamento das condicionalidades de saúde dos usuários inscritos no programa bolsa família	80,00	91,40
	Construir, ampliar e reformar unidades básicas de saúde	5	6
	Realizar curso de gestante	2	2
	Construir e implantar academias de saúde	2	0
	Garantir consulta de pré natal na atenção básica conforme protocolo do Ministério	100,00	100,00
	Implantar o planejamento odontológico por território adscrito	17	15
	Garantir consulta puerperal imediata e tardia	100,00	54,00
	Garantir a oferta de exames de HIV, Sífilis e Hepatites às gestantes	100,00	100,00
	Garantir consulta médica de hipertensos	100,00	100,00
	Ofertar exame de hemoglobina glicada ao diabético	100,00	97,18
	Garantir a integralidade da utilização do sistema de informação	100,00	100,00
	Ofertar consulta de puericultura	100,00	100,00
	Reduzir o número de gravidez na adolescência nas faixas etárias de 10 a 19 anos	9,50	13,00
	Ofertar acesso de 1ª consulta odontológica programática	7.654	8.655
	Implantar o programa de rastreamento e prevenção do câncer de boca	0	0
	Garantir cobertura populacional de saúde bucal na estratégia saúde da família	100,00	100,00
	Garantir atendimento odontológico as gestantes	70,00	100,00
	Realizar ações educativas em saúde em parceria com atenção básica	4	5
	Garantir a inserção de pacientes do SAD procedentes de hospitais e serviços de urgência	30,00	47,00
	Garantir atendimento odontológico as crianças de até 3 anos	70,00	70,00
	Ampliar a oferta de próteses dentárias unitárias	380	509
	Implantar Protocolo Municipal de Ampliação da Oferta de Exames Citopatológicos para mulheres fora da faixa etária preconizada pelo MS	1	0
	Implantar Protocolo Municipal de Ampliação da Oferta de Exames de Mamografia para mulheres fora da faixa etária preconizada pelo MS	1	0
	Garantir a execução do processo de Planejamento Familiar (laqueadura, vasectomia, DIU)	204	192
302 - Assistência Hospitalar e Ambulatorial	Manter as unidades especializadas funcionando	100,00	100,00
	Implantar CAPS AD	0	0
	Habilitar o município como referência em doenças raras	1	1
	Implantar CER II	1	0
	Habilitar Unidade de Pronto Atendimento	0	0
	Implantar leitos de CTI	0	0
	Ampliar o serviço de urgência e emergência móvel	1	0
	Garantir a operacionalização dos leitos psiquiátricos conforme demanda apresentada pela micros e macro região de saúde	9	9
	Implantar o Hemocentro	1	0
	Implantar Centro de Diagnóstico por imagem	0	0
	Capacitar a equipe do complexo regulador	100,00	100,00
	Executar cronograma de auditoria operativas e analíticas dos prestadores do SUS	1	0
	Ofertar consultas especializadas conforme parâmetros assistenciais do Ministério da Saúde	22,00	21,00
	Cadastrar os estabelecimentos de saúde no CNES	100,00	100,00
	Garantir acompanhamento das gestantes de médio risco pela obstetrícia	100,00	100,00
	Monitorar os lançamentos de produção e faturamento dos sistemas do MS	100,00	100,00
	Garantir consulta de gestantes de risco habitual com a obstetrícia	100,00	100,00
	Instituir critérios para encaminhamento e priorização das demandas especializadas por meio de protocolos	4	5
	Realizar ações de matriciamento sistemático realizado por CAPS com equipes de atenção básica	12	12

	Garantir a resposta aos encaminhamentos protocolados no complexo regulador	100,00	100,00
	Ofertar o serviço de oxigenioterapia em domicílio para pacientes com indicação médica	100,00	100,00
	Redimensionar a Programação Pactuada Integrada - PPI	2	2
	Avaliar e regular as consultas especializadas e exames da rede	100,00	100,00
	Monitorar os contratos de saúde	100,00	100,00
	Atender a demanda anual de consultas especializadas, exames de imagem e cirurgias com entrada no complexo regulador	70,00	72,00
	Construir, ampliar e reformar unidades de saúde da atenção especializada	3	1
	Garantir o acesso ao tratamento fora do domicílio -TFD	80,00	100,00
303 - Suporte Profilático e Terapêutico	Publicar anualmente atualização da Relação Municipal de Medicamentos - REMUME	1	0
	Construir, ampliar e reformar farmácias municipais	1	1
	Disponibilizar os medicamentos padronizados na REMUME	80,00	91,21
	Dispensar medicamentos nos grupos de Diabéticos, Hipertensos, Gestantes, Puericultura e Tabagismo realizados pelas eSF's	200	24
	Implantar acompanhamento farmacoterapêutico para os pacientes do Centro de Atenção Psicossocial - CAPS	0	0
	Garantir atenção farmacêutica aos pacientes acompanhados pela equipe multiprofissional que forem identificados pelas equipes de ESF identificados com necessidade de acompanhamento pelo profissional farmacêutico	30,00	0,00
304 - Vigilância Sanitária	Inspecionar os estabelecimentos sujeitos ao controle sanitário de nível de risco 3(alto risco)	100,00	100,00
	Emitir alvará dos estabelecimentos sujeitos ao controle sanitário	100,00	100,00
	Inspecionar os estabelecimentos de nível de risco 2 (baixo risco)	100,00	100,00
	Inspecionar todas as instituições escolares de ensino infantil	100,00	0,00
	Garantir relatório de inspeção dos estabelecimentos de vistoriados	100,00	100,00
	Atender as denúncias recebidas pela vigilância sanitária	100,00	100,00
	Garantir o lançamento das inspeções no sistema de informação obrigatórios	100,00	100,00
	Acompanhar e monitorar os indicadores do programa estadual de saúde	100,00	100,00
305 - Vigilância Epidemiológica	Manter o registro de óbito por causa básica definida	95,00	97,00
	Construir o muro do centro de zoonoses-CZZ	1	1
	Reduzir a taxa de mortalidade infantil para 6 óbitos ao ano	6	5
	Realizar levantamento rápido do índice de infestação por Aedes Aegypti – LIRAA	3	3
	Realizar o monitoramento da qualidade da água para o consumo humano conforme a Diretriz Nacional do Programa de Vigilância da Água de Consumo Humano -VIGIAGUA	100,00	100,00
	Realizar vigilância, investigação e análise dos óbitos infantis, fetais, maternos e de mulheres em idade fértil	100,00	100,00
	Encerrar as notificações dos casos de doença de notificação compulsória imediata -DNCI	100,00	100,00
	Garantir a cobertura vacinal de pentavalente, pneumocócica, poliomielite e tríplice viral para crianças menores de 2 anos de idade	75,00	78,00
	Atingir a cobertura vacinal antirrábica de cães e gatos estabelecido pelo Ministério da Saúde	80,00	80,00
	Investigar os casos de leishmaniose visceral humana-LV notificados	100,00	100,00
	Aplicar os dispositivos da lei 2.532 por meio das equipes de combate e controle das doenças transmitidas pelo mosquito Aedes Aegypti	100,00	100,00
	Investigar os agravos notificados referentes a saúde do trabalhador	90,00	100,00
	Garantir o envio dos registros de sintomáticos respiratório a regional de saúde	100,00	100,00
	Garantir a testagem de cães suspeitos de leishmaniose canina para detecção de Leishmaniose visceral Canina- LVC	80,00	80,00
	Garantir a testagem dos pacientes notificados como suspeitos de COVID-19 conforme protocolos do Ministério da Saúde, Estado e Municipal	100,00	100,00
	Garantir cobertura vacinal da COVID-19 para grupos alvo prioritários	90,00	92,00
	Realizar ciclos de tratamento focal no controle da dengue conforme PNCD	6	6
	Garantir ações de controle populacional de cães e gatos	0	0

**Demonstrativo da Programação de Despesas com Saúde por Subfunção, Categoria Econômica e Fonte de Recursos**

Subfunções	Categoria Econômica	Recursos ordinários - Fonte Livre (R\$)	Receita de impostos e de transferência de impostos (receita própria - R\$)	Transferências de fundos à Fundo de Recursos do SUS, provenientes do Governo Federal (R\$)	Transferências de fundos ao Fundo de Recursos do SUS, provenientes do Governo Estadual (R\$)	Transferências de convênios destinados à Saúde (R\$)	Operações de Crédito vinculadas à Saúde (R\$)	Royalties do petróleo destinados à Saúde (R\$)	Outros recursos destinados à Saúde (R\$)	Total(R\$)
0 - Informações Complementares	Corrente	N/A	3.183.250,00	N/A	N/A	N/A	N/A	N/A	N/A	3.183.250,00
	Capital	N/A	N/A	N/A	N/A	N/A	N/A	N/A	N/A	N/A
122 - Administração Geral	Corrente	109.000,00	3.078.000,00	5,00	N/A	N/A	N/A	N/A	N/A	3.187.005,00
	Capital	N/A	20.000,00	N/A	N/A	N/A	N/A	N/A	N/A	20.000,00
301 - Atenção Básica	Corrente	N/A	8.490.000,00	8.500.000,00	1.750.000,00	N/A	N/A	N/A	N/A	18.740.000,00
	Capital	N/A	200.002,00	600.000,00	200.000,00	N/A	2.000.000,00	N/A	N/A	3.000.002,00
302 - Assistência Hospitalar e Ambulatorial	Corrente	N/A	13.000.000,00	22.400.000,00	2.800.000,00	N/A	N/A	N/A	N/A	38.200.000,00
	Capital	N/A	90.000,00	14,00	7,00	N/A	N/A	N/A	N/A	90.021,00
303 - Suporte Profilático e Terapêutico	Corrente	N/A	380.000,00	935.000,00	590.000,00	35.000,00	N/A	N/A	N/A	1.940.000,00
	Capital	N/A	3,00	45.000,00	2,00	2,00	N/A	N/A	N/A	45.007,00
304 - Vigilância Sanitária	Corrente	N/A	135.000,00	33.000,00	5,00	N/A	N/A	N/A	N/A	168.005,00
	Capital	N/A	N/A	3,00	2,00	N/A	N/A	N/A	N/A	5,00
305 - Vigilância Epidemiológica	Corrente	N/A	1.800.000,00	1.800.000,00	7,00	N/A	N/A	N/A	N/A	3.600.007,00
	Capital	N/A	200,00	4,00	100.000,00	N/A	N/A	N/A	N/A	100.204,00
306 - Alimentação e Nutrição	Corrente	N/A	N/A	N/A	N/A	N/A	N/A	N/A	N/A	N/A
	Capital	N/A	N/A	N/A	N/A	N/A	N/A	N/A	N/A	N/A

Fonte: DIGISUS Gestor - Módulo Planejamento (DIGISUSGMP) - Consulta Online  
Data da consulta: 25/06/2024.

• Análises e Considerações sobre Programação Anual de Saúde - PAS

Exames citopatológicos e mamografias - Os indicadores devem ser melhorados . Em 2023 houve melhora nos indicadores, mas ainda sim estão abaixo do preconizado pelo Minsitério.

Ações como Implantação do CER e habilitação de UPA não são de autonomia do município.

Os avanços estão pontuados nas análises e considerações finais.

## 8. Indicadores de Pactuação Interfederativa

O processo de Pactuação Interfederativa de Indicadores foi **descontinuado** com a revogação da Resolução nº 8/2016 a partir da publicação da Resolução de Consolidação CIT nº 1/2021.  
Para mais informações, consultar a **Nota Técnica nº 20/2021-DGIP/SE/MS**

Fonte: DIGISUS Gestor - Módulo Planejamento (DIGISUSGMP) - Consulta Online  
Data da consulta: 25/06/2024.



## 9. Execução Orçamentária e Financeira

A disponibilização dos dados do SIOPS, no DGMP, depende do prazo de publicação pelo DESID/SCTIE.

### 9.1. Execução da programação por fonte de recurso, subfunção e categoria econômica

Despesa Total em Saúde por Fonte e Subfunção											
Subfunções	Recursos Ordinários - Fonte Livre	Receitas de Impostos e de Transferência de Impostos - Saúde	Transferências Fundo a Fundo de Recursos do SUS provenientes do Governo Federal	Transferências Fundo a Fundo de Recursos do SUS provenientes do Governo Estadual	Transferências de Convênios destinadas à Saúde	Operações de Crédito vinculadas à Saúde	Transferências da União - inciso I do art. 5º da Lei Complementar 173/2020	Royalties do Petróleo destinados à Saúde	Outros Recursos Destinados à Saúde	TOTAL	
301 - Atenção Básica	Corrente	0,00	7.727.090,14	9.132.177,59	2.493.914,03	0,00	0,00	1.515,76	0,00	108.524,61	19.463.222,13
	Capital	0,00	764.436,19	502.395,00	161.439,00	0,00	0,00	0,00	0,00	0,00	1.428.270,19
302 - Assistência Hospitalar e Ambulatorial	Corrente	0,00	13.539.598,02	25.839.116,63	6.605.841,01	0,00	0,00	0,00	0,00	0,00	45.984.555,66
	Capital	0,00	36.761,00	0,00	1.326.960,04	0,00	0,00	0,00	0,00	0,00	1.363.721,04
303 - Suporte Profilático e Terapêutico	Corrente	0,00	707.688,92	1.260.733,88	367.628,82	0,00	0,00	0,00	0,00	0,00	2.336.051,62
	Capital	0,00	129.405,86	0,00	115.867,47	0,00	0,00	0,00	0,00	0,00	245.273,33
304 - Vigilância Sanitária	Corrente	0,00	362.908,84	6.165,69	0,00	0,00	0,00	0,00	0,00	0,00	369.074,53
	Capital	0,00	0,00	0,00	0,00	0,00	0,00	0,00	0,00	0,00	0,00
305 - Vigilância Epidemiológica	Corrente	0,00	1.094.561,95	938.069,63	378.763,37	0,00	0,00	0,00	0,00	0,00	2.411.394,95
	Capital	0,00	15.200,00	0,00	102.652,20	0,00	0,00	0,00	0,00	0,00	117.852,20
306 - Alimentação e Nutrição	Corrente	0,00	0,00	0,00	0,00	0,00	0,00	0,00	0,00	0,00	0,00
	Capital	0,00	0,00	0,00	0,00	0,00	0,00	0,00	0,00	0,00	0,00
Outras Subfunções	Corrente	264.707,06	7.346.999,46	9.857,32	0,00	0,00	0,00	0,00	0,00	0,00	7.621.563,84
	Capital	0,00	0,00	0,00	0,00	0,00	0,00	0,00	0,00	0,00	0,00
<b>TOTAL</b>		<b>264.707,06</b>	<b>31.724.650,38</b>	<b>37.688.515,74</b>	<b>11.553.065,94</b>	<b>0,00</b>	<b>0,00</b>	<b>1.515,76</b>	<b>0,00</b>	<b>108.524,61</b>	<b>81.340.979,49</b>

(\*) ASPS: Ações e Serviços Públicos em Saúde

Fonte: Sistema de Informações sobre Orçamentos Públicos em Saúde (SIOPS)

Data da consulta: 29/03/2024.

### 9.2. Indicadores financeiros

Indicadores do Ente Federado		
Indicador		Transmissão
		Única
1.1	Participação da receita de impostos na receita total do Município	14,19 %
1.2	Participação das transferências intergovernamentais na receita total do Município	68,31 %
1.3	Participação % das Transferências para a Saúde (SUS) no total de recursos transferidos para o Município	25,57 %
1.4	Participação % das Transferências da União para a Saúde no total de recursos transferidos para a saúde no Município	74,35 %
1.5	Participação % das Transferências da União para a Saúde (SUS) no total de Transferências da União para o Município	35,10 %
1.6	Participação % da Receita de Impostos e Transferências Constitucionais e Legais na Receita Total do Município	48,11 %
2.1	Despesa total com Saúde, em R\$/hab, sob a responsabilidade do Município, por habitante	R\$ 1.589,39
2.2	Participação da despesa com pessoal na despesa total com Saúde	30,74 %
2.3	Participação da despesa com medicamentos na despesa total com Saúde	1,40 %
2.4	Participação da desp. com serviços de terceiros - pessoa jurídica na despesa total com Saúde	34,96 %
2.5	Participação da despesa com investimentos na despesa total com Saúde	3,86 %
2.6	Despesas com Instituições Privadas Sem Fins Lucrativos	19,28 %
3.1	Participação das transferências para a Saúde em relação à despesa total do Município com saúde	63,00 %
3.2	Participação da receita própria aplicada em Saúde conforme a LC141/2012	22,32 %

Fonte: Sistema de Informações sobre Orçamentos Públicos em Saúde (SIOPS)

Data da consulta: 29/03/2024.

### 9.3. Relatório Resumido da Execução Orçamentária (RREO)

RECEITAS RESULTANTES DE IMPOSTOS E TRANSFERÊNCIAS CONSTITUCIONAIS E LEGAIS	PREVISÃO INICIAL	PREVISÃO ATUALIZADA (a)	RECEITAS REALIZADAS	
			Até o Bimestre (b)	% (b/a) x 100
RECEITA DE IMPOSTOS (I)	70.299.960,00	70.299.960,00	41.848.103,93	59,53
Receita Resultante do Imposto Predial e Territorial Urbano - IPTU	40.575.850,00	40.575.850,00	14.751.783,91	36,36
IPTU	25.000.000,00	25.000.000,00	10.387.173,56	41,55
Multas, Juros de Mora, Dívida Ativa e Outros Encargos do IPTU	15.575.850,00	15.575.850,00	4.364.610,35	28,02
Receita Resultante do Imposto sobre Serviços de Qualquer Natureza - ITBI	4.896.370,00	4.896.370,00	3.984.058,31	81,37

ITBI	4.895.870,00	4.895.870,00	3.982.195,66	81,34
Multas, Juros de Mora, Dívida Ativa e Outros Encargos do ITBI	500,00	500,00	1.862,65	372,53
Receita Resultante do Imposto sobre Serviços de Qualquer Natureza - ISS	18.639.590,00	18.639.590,00	14.735.909,93	79,06
ISS	13.262.370,00	13.262.370,00	14.159.340,43	106,76
Multas, Juros de Mora, Dívida Ativa e Outros Encargos do ISS	5.377.220,00	5.377.220,00	576.569,50	10,72
Receita Resultante do Imposto sobre a Renda e Proventos de Qualquer Natureza Retido na Fonte - IRRF	6.188.150,00	6.188.150,00	8.376.351,78	135,36
<b>RECEITA DE TRANSFERÊNCIAS CONSTITUCIONAIS E LEGAIS (II)</b>	<b>84.125.192,00</b>	<b>105.156.490,00</b>	<b>100.025.550,10</b>	<b>95,12</b>
Cota-Parte FPM	43.586.880,00	54.483.600,00	53.288.120,94	97,81
Cota-Parte ITR	685.120,00	856.400,00	642.331,54	75,00
Cota-Parte do IPVA	9.242.776,00	11.553.470,00	15.104.018,11	130,73
Cota-Parte do ICMS	30.271.704,00	37.839.630,00	30.691.812,34	81,11
Cota-Parte do IPI - Exportação	338.712,00	423.390,00	299.267,17	70,68
Compensações Financeiras Provenientes de Impostos e Transferências Constitucionais	0,00	0,00	0,00	0,00
Desoneração ICMS (LC 87/96)	0,00	0,00	0,00	0,00
Outras	0,00	0,00	0,00	0,00
<b>TOTAL DAS RECEITAS RESULTANTES DE IMPOSTOS E TRANSFERÊNCIAS CONSTITUCIONAIS E LEGAIS - (III) = (I) + (II)</b>	<b>154.425.152,00</b>	<b>175.456.450,00</b>	<b>141.873.654,03</b>	<b>80,86</b>

DESPESAS COM AÇÕES E SERVIÇOS PÚBLICOS DE SAÚDE (ASPS) - POR SUBFUNÇÃO E CATEGORIA ECONÔMICA	DOTAÇÃO INICIAL	DOTAÇÃO ATUALIZADA (c)	DESPESAS EMPENHADAS		DESPESAS LIQUIDADAS		DESPESAS PAGAS		Inscritas em Restos a Pagar Não Processados (g)
			Até o bimestre (d)	% (d/c) x 100	Até o bimestre (e)	% (e/c) x 100	Até o bimestre (f)	% (f/c) x 100	
ATENÇÃO BÁSICA (IV)	9.446.017,00	8.866.267,00	8.491.526,33	95,77	8.362.670,91	94,32	8.362.444,58	94,32	128.855,42
Despesas Correntes	9.126.014,00	8.101.814,00	7.727.090,14	95,37	7.727.090,14	95,37	7.726.863,81	95,37	0,00
Despesas de Capital	320.003,00	764.453,00	764.436,19	100,00	635.580,77	83,14	635.580,77	83,14	128.855,42
ASSISTÊNCIA HOSPITALAR E AMBULATORIAL (V)	13.911.048,00	14.555.198,00	13.519.584,80	92,88	13.431.172,24	92,28	13.381.393,47	91,94	88.412,56
Despesas Correntes	13.834.508,00	14.518.028,00	13.492.917,43	92,94	13.404.513,23	92,33	13.359.613,40	92,02	88.404,20
Despesas de Capital	76.540,00	37.170,00	26.667,37	71,74	26.659,01	71,72	21.780,07	58,60	8,36
SUPORTE PROFILÁTICO E TERAPÊUTICO (VI)	546.506,00	938.506,00	837.094,78	89,19	707.688,92	75,41	707.688,92	75,41	129.405,86
Despesas Correntes	546.503,00	808.503,00	707.688,92	87,53	707.688,92	87,53	707.688,92	87,53	0,00
Despesas de Capital	3,00	130.003,00	129.405,86	99,54	0,00	0,00	0,00	0,00	129.405,86
VIGILÂNCIA SANITÁRIA (VII)	240.501,00	400.501,00	362.908,84	90,61	362.908,84	90,61	362.908,84	90,61	0,00
Despesas Correntes	240.501,00	400.501,00	362.908,84	90,61	362.908,84	90,61	362.908,84	90,61	0,00
Despesas de Capital	0,00	0,00	0,00	0,00	0,00	0,00	0,00	0,00	0,00
VIGILÂNCIA EPIDEMIOLÓGICA (VIII)	1.294.509,00	1.314.609,00	1.109.761,95	84,42	1.109.761,95	84,42	1.109.761,95	84,42	0,00
Despesas Correntes	1.294.505,00	1.299.405,00	1.094.561,95	84,24	1.094.561,95	84,24	1.094.561,95	84,24	0,00
Despesas de Capital	4,00	15.204,00	15.200,00	99,97	15.200,00	99,97	15.200,00	99,97	0,00
ALIMENTAÇÃO E NUTRIÇÃO (IX)	0,00	0,00	0,00	0,00	0,00	0,00	0,00	0,00	0,00
Despesas Correntes	0,00	0,00	0,00	0,00	0,00	0,00	0,00	0,00	0,00
Despesas de Capital	0,00	0,00	0,00	0,00	0,00	0,00	0,00	0,00	0,00
OUTRAS SUBFUNÇÕES (X)	9.444.309,00	8.947.309,00	7.346.999,46	82,11	7.346.999,46	82,11	7.048.466,52	78,78	0,00
Despesas Correntes	9.440.306,00	8.947.306,00	7.346.999,46	82,11	7.346.999,46	82,11	7.048.466,52	78,78	0,00
Despesas de Capital	4.003,00	3,00	0,00	0,00	0,00	0,00	0,00	0,00	0,00
<b>TOTAL (XI) = (IV + V + VI + VII + VIII + IX + X)</b>	<b>34.882.890,00</b>	<b>35.022.390,00</b>	<b>31.667.876,16</b>	<b>90,42</b>	<b>31.321.202,32</b>	<b>89,43</b>	<b>30.972.664,28</b>	<b>88,44</b>	<b>346.673,84</b>

APURAÇÃO DO CUMPRIMENTO DO LIMITE MÍNIMO PARA APLICAÇÃO EM ASPS	DESPESAS EMPENHADAS (d)	DESPESAS LIQUIDADAS (e)	DESPESAS PAGAS (f)
Total das Despesas com ASPS (XII) = (XI)	31.667.876,16	31.321.202,32	30.972.664,28
(-) Restos a Pagar Inscritos Indevidamente no Exercício sem Disponibilidade Financeira (XIII)	0,00	N/A	N/A
(-) Despesas Custeadas com Recursos Vinculados à Parcela do Percentual Mínimo que não foi Aplicada em ASPS em Exercícios Anteriores (XIV)	0,00	0,00	0,00

(-) Despesas Custeadas com Disponibilidade de Caixa Vinculada aos Restos a Pagar Cancelados (XV)	0,00	0,00	0,00
(=) VALOR APLICADO EM ASPS (XVI) = (XII - XIII - XIV - XV)	31.667.876,16	31.321.202,32	30.972.664,28
Despesa Mínima a ser Aplicada em ASPS (XVII) = (III) x 15% (LC 141/2012)			21.281.048,10
Despesa Mínima a ser Aplicada em ASPS (XVII) = (III) x % (Lei Orgânica Municipal)			N/A
Diferença entre o Valor Aplicado e a Despesa Mínima a ser Aplicada (XVIII) = (XVI (d ou e) - XVII)	10.386.828,06	10.040.154,22	9.691.616,18
Limite não Cumprido (XIX) = (XVIII) (Quando valor for inferior a zero)	0,00	0,00	0,00
PERCENTUAL DA RECEITA DE IMPOSTOS E TRANSFERÊNCIAS CONSTITUCIONAIS E LEGAIS APLICADO EM ASPS (XVI / III)*100 (mínimo de 15% conforme LC nº 141/2012 ou % da Lei Orgânica Municipal)	22,32	22,07	21,83

CONTROLE DO VALOR REFERENTE AO PERCENTUAL MÍNIMO NÃO CUMPRIDO EM EXERCÍCIOS ANTERIORES PARA FINS DE APLICAÇÃO DOS RECURSOS VINCULADOS CONFORME ARTIGOS 25 E 26 DA LC 141/2012	Saldo Inicial (no exercício atual) (h)	Despesas Custeadas no Exercício de Referência			Saldo Final (não aplicado) (l) = (h - (i ou j))
		Empenhadas (i)	Liquidadas (j)	Pagas (k)	
Diferença de limite não cumprido em 2022	0,00	0,00	0,00	0,00	0,00
Diferença de limite não cumprido em 2021	0,00	0,00	0,00	0,00	0,00
Diferença de limite não cumprido em 2020	0,00	0,00	0,00	0,00	0,00
Diferença de limite não cumprido em exercícios anteriores	0,00	0,00	0,00	0,00	0,00
TOTAL DA DIFERENÇA DE LIMITE NÃO CUMPRIDO EM EXERCÍCIOS ANTERIORES (XX)	0,00	0,00	0,00	0,00	0,00

EXERCÍCIO DO EMPENHO <sup>2</sup>	Valor Mínimo para aplicação em ASPS (m)	Valor aplicado em ASPS no exercício (n)	Valor aplicado além do limite mínimo (o) = (n - m), se	Total inscrito em RP no exercício (p)	RPNP Inscritos Indevidamente no Exercício sem Disponibilidade Financeira q = (XIII d)	Valor inscrito em RP considerado no Limite (r) = (p - (o + q)) se	Total de RP pagos (s)	Total de RP a pagar (t)	Total de RP cancelados ou prescritos (u)	Diferença entre o valor aplicado além do limite e o total de RP cancelados (v) = ((o + q) - u)
Empenhos de 2023	21.281.048,10	31.667.876,16	10.386.828,06	695.211,88	0,00	0,00	0,00	695.211,88	0,00	10.386.828,06
Empenhos de 2022	19.448.681,08	27.786.558,43	8.337.877,35	433.186,25	0,00	0,00	414.948,66	18.237,59	0,00	8.337.877,35
Empenhos de 2021	16.389.101,37	24.225.126,77	7.836.025,40	264.415,96	0,00	0,00	191.403,25	40.039,18	32.973,53	7.803.051,87
Empenhos de 2020	13.098.811,34	24.632.987,10	11.534.175,76	631.498,91	0,00	0,00	473.634,58	9.623,43	148.240,90	11.385.934,86
Empenhos de 2019	11.606.984,72	21.094.057,92	9.487.073,20	874.534,37	422.405,72	0,00	792.388,27	8.106,51	74.039,59	9.835.439,33
Empenhos de 2018	11.237.374,80	20.265.521,95	9.028.147,15	896.580,56	896.882,91	0,00	713.830,37	0,00	182.750,19	9.742.279,87
Empenhos de 2017	10.650.947,73	22.142.023,39	11.491.075,66	181.367,07	0,00	0,00	131.949,25	6.602,08	42.815,74	11.448.259,92
Empenhos de 2016	10.256.628,02	18.325.005,64	8.068.377,62	32.116,00	0,00	0,00	0,00	1.029,57	31.086,43	8.037.291,19
Empenhos de 2015	9.477.254,96	15.796.508,04	6.319.253,08	239.422,04	140.407,35	0,00	38.555,22	0,00	200.866,82	6.258.793,61
Empenhos de 2014	8.545.105,91	16.786.656,12	8.241.550,21	208.458,10	0,00	0,00	180.224,97	0,00	28.233,13	8.213.317,08
Empenhos de 2013	7.800.986,06	14.140.020,25	6.339.034,19	3.166,14	0,00	0,00	3.166,14	0,00	0,00	6.339.034,19

**TOTAL DOS RESTOS A PAGAR CANCELADOS OU PRESCRITOS ATÉ O FINAL DO EXERCÍCIO ATUAL QUE AFETARAM O CUMPRIMENTO DO LIMITE (XXI) (soma dos saldos negativos da coluna "r")** **0,00**

**TOTAL DOS RESTOS A PAGAR CANCELADOS OU PRESCRITOS ATÉ O FINAL DO EXERCÍCIO ANTERIOR QUE AFETARAM O CUMPRIMENTO DO LIMITE (XXII) (valor informado no demonstrativo do exercício anterior)** **0,00**

**TOTAL DOS RESTOS A PAGAR CANCELADOS OU PRESCRITOS NO EXERCÍCIO ATUAL QUE AFETARAM O CUMPRIMENTO DO LIMITE (XXIII) = (XXI - XVII) (Artigo 24 § 1º e 2º da LC 141/2012)** **0,00**

CONTROLE DE RESTOS A PAGAR CANCELADOS OU PRESCRITOS CONSIDERADOS PARA FINS DE APLICAÇÃO DA DISPONIBILIDADE DE CAIXA CONFORME ARTIGO 24§ 1º e 2º DA LC 141/2012	Saldo Inicial (w)	Despesas Custeadas no Exercício de Referência			Saldo Final (não aplicado) <sup>1</sup> (aa) = (w - (x ou y))
		Empenhadas (x)	Liquidadas (y)	Pagas (z)	
Restos a pagar cancelados ou prescritos em 2023 a ser compensados (XXIV)	0,00	0,00	0,00	0,00	0,00
Restos a pagar cancelados ou prescritos em 2022 a ser compensados (XXV)	0,00	0,00	0,00	0,00	0,00
Restos a pagar cancelados ou prescritos em 2021 a ser compensados (XXVI)	0,00	0,00	0,00	0,00	0,00
Restos a pagar cancelados ou prescritos em exercícios anteriores a serem compensados (XXVII)	0,00	0,00	0,00	0,00	0,00

TOTAL DE RESTOS A PAGAR CANCELADOS OU PRESCRITOS A COMPENSAR (XXVIII)	0,00	0,00	0,00	0,00	0,00
---	------	------	------	------	------

RECEITAS ADICIONAIS PARA O FINANCIAMENTO DA SAÚDE NÃO COMPUTADAS NO CÁLCULO DO MÍNIMO	PREVISÃO INICIAL	PREVISÃO ATUALIZADA (a)	RECEITAS REALIZADAS	
			Até o Bimestre (b)	% (b/a) x 100
RECEITAS DE TRANSFERÊNCIAS PARA A SAÚDE (XXIX)	47.578.480,00	52.335.643,03	51.507.033,51	98,42
Provenientes da União	37.131.460,00	40.738.881,65	38.297.671,12	94,01
Provenientes dos Estados	2.820.660,00	3.269.451,00	2.641.078,74	80,78
Provenientes de Outros Municípios	7.626.360,00	8.327.310,38	10.568.283,65	126,91
RECEITA DE OPERAÇÕES DE CRÉDITO INTERNAS E EXTERNAS VINCULADAS A SAÚDE (XXX)	0,00	0,00	0,00	0,00
OUTRAS RECEITAS (XXXI)	0,00	0,00	0,00	0,00
TOTAL RECEITAS ADICIONAIS PARA FINANCIAMENTO DA SAÚDE (XXXII) = (XXIX + XXX + XXXI)	47.578.480,00	52.335.643,03	51.507.033,51	98,42

DESPESAS COM SAUDE POR SUBFUNÇÕES E CATEGORIA ECONÔMICA NÃO COMPUTADAS NO CÁLCULO DO MÍNIMO	DOTAÇÃO INICIAL	DOTAÇÃO ATUALIZADA (c)	DESPESAS EMPENHADAS		DESPESAS LIQUIDADAS		DESPESAS PAGAS		Inscritas em Restos a Pagar não Processados (g)
			Até o bimestre (d)	% (d/c) x 100	Até o bimestre (e)	% (e/c) x 100	Até o bimestre (f)	% (f/c) x 100	
ATENÇÃO BÁSICA (XXXIII)	16.957.693,00	14.084.412,65	12.399.965,99	88,04	12.334.323,75	87,57	12.226.955,54	86,81	65.642,24
Despesas Correntes	15.987.679,00	13.357.687,65	11.736.131,99	87,86	11.732.646,71	87,83	11.625.278,50	87,03	3.485,28
Despesas de Capital	970.014,00	726.725,00	663.834,00	91,35	601.677,04	82,79	601.677,04	82,79	62.156,96
ASSISTÊNCIA HOSPITALAR E AMBULATORIAL (XXXIV)	25.220.755,00	38.130.205,40	33.771.917,68	88,57	33.555.467,13	88,00	33.335.693,64	87,43	216.450,55
Despesas Correntes	23.943.156,00	35.988.178,69	32.444.957,64	90,15	32.228.507,09	89,55	32.008.733,60	88,94	216.450,55
Despesas de Capital	1.277.599,00	2.142.026,71	1.326.960,04	61,95	1.326.960,04	61,95	1.326.960,04	61,95	0,00
SUORTE PROFILÁTICO E TERAPÊUTICO (XXXV)	2.196.828,00	2.050.967,00	1.744.230,17	85,04	1.630.135,70	79,48	1.620.310,98	79,00	114.094,47
Despesas Correntes	1.991.821,00	1.924.687,00	1.628.362,70	84,60	1.628.362,70	84,60	1.618.537,98	84,09	0,00
Despesas de Capital	205.007,00	126.280,00	115.867,47	91,75	1.773,00	1,40	1.773,00	1,40	114.094,47
VIGILÂNCIA SANITÁRIA (XXXVI)	30.017,00	28.017,00	6.165,69	22,01	6.165,69	22,01	5.261,06	18,78	0,00
Despesas Correntes	30.012,00	28.012,00	6.165,69	22,01	6.165,69	22,01	5.261,06	18,78	0,00
Despesas de Capital	5,00	5,00	0,00	0,00	0,00	0,00	0,00	0,00	0,00
VIGILÂNCIA EPIDEMIOLÓGICA (XXXVII)	3.466.538,00	1.914.777,09	1.419.485,20	74,13	1.317.655,20	68,82	1.311.577,45	68,50	101.830,00
Despesas Correntes	2.966.533,00	1.645.978,09	1.316.833,00	80,00	1.220.073,00	74,12	1.213.995,25	73,76	96.760,00
Despesas de Capital	500.005,00	268.799,00	102.652,20	38,19	97.582,20	36,30	97.582,20	36,30	5.070,00
ALIMENTAÇÃO E NUTRIÇÃO (XXXVIII)	0,00	0,00	0,00	0,00	0,00	0,00	0,00	0,00	0,00
Despesas Correntes	0,00	0,00	0,00	0,00	0,00	0,00	0,00	0,00	0,00
Despesas de Capital	0,00	0,00	0,00	0,00	0,00	0,00	0,00	0,00	0,00
OUTRAS SUBFUNÇÕES (XXXIX)	357.284,00	330.924,92	261.052,76	78,89	260.941,94	78,85	254.912,80	77,03	110,82
Despesas Correntes	357.283,00	330.923,92	261.052,76	78,89	260.941,94	78,85	254.912,80	77,03	110,82
Despesas de Capital	1,00	1,00	0,00	0,00	0,00	0,00	0,00	0,00	0,00
TOTAL DAS DESPESAS NÃO COMPUTADAS NO CÁLCULO DO MÍNIMO (XL) = (XXXIII + XXXIV + XXXV + XXXVI + XXXVII + XXXVIII + XXXIX)	48.229.115,00	56.539.304,06	49.602.817,49	87,73	49.104.689,41	86,85	48.754.711,47	86,23	498.128,08

DESPESAS TOTAIS COM SAÚDE EXECUTADAS COM COM RECURSOS PRÓPRIOS E COM RECURSOS TRANSFERIDOS DE OUTROS ENTES	DOTAÇÃO INICIAL	DOTAÇÃO ATUALIZADA (c)	DESPESAS EMPENHADAS		DESPESAS LIQUIDADAS		DESPESAS PAGAS		Inscritas em Restos a Pagar não Processados (g)
			Até o bimestre (d)	% (d/c) x 100	Até o bimestre (e)	% (e/c) x 100	Até o bimestre (f)	% (f/c) x 100	
ATENÇÃO BÁSICA (XLI) = (IV + XXXIII)	26.403.710,00	22.950.679,65	20.891.492,32	91,03	20.696.994,66	90,18	20.589.400,12	89,71	194.497,66
ASSISTÊNCIA HOSPITALAR E AMBULATORIAL (XLII) = (V + XXXIV)	39.131.803,00	52.685.403,40	47.291.502,48	89,76	46.986.639,37	89,18	46.717.087,11	88,67	304.863,11
SUORTE PROFILÁTICO E TERAPÊUTICO (XLIII) = (VI + XXXV)	2.743.334,00	2.989.473,00	2.581.324,95	86,35	2.337.824,62	78,20	2.327.999,90	77,87	243.500,33

VIGILÂNCIA SANITÁRIA (XLIV) = (VII + XXXVI)	270.518,00	428.518,00	369.074,53	86,13	369.074,53	86,13	368.169,90	85,92	0,00
VIGILÂNCIA EPIDEMIOLÓGICA (XLV) = (VIII + XXXVII)	4.761.047,00	3.229.386,09	2.529.247,15	78,32	2.427.417,15	75,17	2.421.339,40	74,98	101.830,00
ALIMENTAÇÃO E NUTRIÇÃO (XLVI) = (IX + XXXVIII)	0,00	0,00	0,00	0,00	0,00	0,00	0,00	0,00	0,00
OUTRAS SUBFUNÇÕES (XLVII) = (X + XXXIX)	9.801.593,00	9.278.233,92	7.608.052,22	82,00	7.607.941,40	82,00	7.303.379,32	78,72	110,82
TOTAL DAS DESPESAS COM SAÚDE (XLVIII) = (XI + XL)	83.112.005,00	91.561.694,06	81.270.693,65	88,76	80.425.891,73	87,84	79.727.375,75	87,08	844.801,92
(-) Despesas da Fonte: Transferências da União - inciso I do art. 5º da Lei Complementar 173/2020	47.871.840,00	56.219.967,65	49.350.106,29	87,78	48.852.089,03	86,89	48.508.140,23	86,28	498.017,26
TOTAL DAS DESPESAS EXECUTADAS COM RECURSOS PRÓPRIOS (XLIX)	35.240.165,00	35.341.726,41	31.920.587,36	90,32	31.573.802,70	89,34	31.219.235,52	88,34	346.784,66

FONTE: SIOPS, Minas Gerais 08/03/24 18:03:33

1 - Nos cinco primeiros bimestres do exercício, o acompanhamento será feito com base na despesa liquidada. No último bimestre do exercício, o valor deverá corresponder ao total da despesa empenhada.

2 - Até o exercício de 2018, o controle da execução dos restos a pagar considerava apenas os valores dos restos a pagar não processados (regra antiga). A partir do exercício de 2019, o controle da execução dos restos a pagar considera os restos a pagar processados e não processados (regra nova).

3 - Essas despesas são consideradas executadas pelo ente transferidor.

#### 9.4. Execução orçamentária e financeira de recursos federais transferidos fundo a fundo, segundo bloco de financiamento e programa de trabalho

Bloco de Financiamento	Programas de Trabalho	Valor Transferido em 2023 (Fonte: FNS)	Valor Executado
Estruturação da Rede de Serviços Públicos de Saúde (INVESTIMENTO)	1030150198581 - ESTRUTURAÇÃO DA REDE DE SERVIÇOS DE ATENÇÃO PRIMÁRIA DE SAÚDE	R\$ 798.867,00	24995,00
Manutenção das Ações e Serviços Públicos de Saúde (CUSTEIO)	10122502100UW - ASSISTÊNCIA FINANCEIRA COMPLEMENTAR AOS ESTADOS, AO DISTRITO FEDERAL E AOS MUNICÍPIOS PARA O PAGAMENTO DO PISO SALARIAL DOS PROFISSIONAIS DA ENFERMAGEM	R\$ 4.082.449,41	3569510,94
	10301501900UC - TRANSFERÊNCIA AOS ENTES FEDERATIVOS PARA O PAGAMENTO DOS VENCIMENTOS DOS AGENTES COMUNITÁRIOS DE SAÚDE	R\$ 2.810.928,00	2810928,00
	103015019219A - PISO DA ATENÇÃO PRIMÁRIA EM SAÚDE	R\$ 6.349.908,95	6349908,95
	10301501921CE - IMPLEMENTAÇÃO DE POLÍTICAS DE ATENÇÃO ESPECIALIZADA A SAÚDE	R\$ 1.354,47	1354,47
	1030150192E89 - INCREMENTO TEMPORÁRIO AO CUSTEIO DOS SERVIÇOS DE ATENÇÃO PRIMÁRIA EM SAÚDE PARA CUMPRIMENTO DAS METAS - NACIONAL	R\$ 672.984,00	672984,00
	1030250182E90 - INCREMENTO TEMPORÁRIO AO CUSTEIO DOS SERVIÇOS DE ASSISTÊNCIA HOSPITALAR E AMBULATORIAL PARA CUMPRIMENTO DAS METAS - NACIONAL	R\$ 6.024.344,00	5424344,00
	1030250188585 - ATENÇÃO À SAÚDE DA POPULAÇÃO PARA PROCEDIMENTOS NO MAC	R\$ 15.992.342,99	15992342,99
	10303501720AE - PROMOÇÃO DA ASSISTÊNCIA FARMACÊUTICA E INSUMOS ESTRATÉGICOS NA ATENÇÃO PRIMÁRIA EM SAÚDE	R\$ 301.353,09	301353,09
	10303501720AH - ORGANIZAÇÃO DOS SERVIÇOS DE ASSISTÊNCIA FARMACÊUTICA NO SUS	R\$ 24.000,00	24000,00
	10304502320AB - INCENTIVO FINANCEIRO AOS ESTADOS, DISTRITO FEDERAL E MUNICÍPIOS PARA EXECUÇÃO DE AÇÕES DE VIGILÂNCIA SANITÁRIA	R\$ 67.018,00	6165,69
	10305502300UB - TRANSFERÊNCIA AOS ENTES FEDERATIVOS PARA O PAGAMENTO DOS VENCIMENTOS DOS AGENTES DE COMBATE ÀS ENDEMIAS	R\$ 991.104,00	918372,00
	10305502320AL - INCENTIVO FINANCEIRO AOS ESTADOS, DISTRITO FEDERAL E MUNICÍPIOS PARA A VIGILÂNCIA EM SAÚDE	R\$ 338.809,21	338809,21
	10306503320QH - IMPLEMENTAÇÃO DA SEGURANÇA ALIMENTAR E NUTRICIONAL NA SAÚDE	R\$ 14.950,00	0,00

Fonte: Fundo Nacional de Saúde (FNS)

1 - Os valores pagos em outro exercício fiscal mesmo tendo sua memória de cálculo e ano anterior, não estarão sendo computados para aquela prestação de contas.

2 - Para efeitos de despesa executada deve ser considerada a despesa empenhada no exercício fiscal.

#### 9.5. Covid-19 Repasse União

Quadro demonstrativo da transferência de recursos advindos da união para a aplicação no enfrentamento da situação de emergência de saúde pública de importância nacional - Coronavírus (COVID-19)			
Descrição do recurso	SALDO DO RECURSO DO EXERCÍCIO ANTERIOR (31/12/2022)	RECURSOS DIRECIONADOS NO EXERCÍCIO ATUAL ATÉ O BIMESTRE	SALDO TOTAL
Recursos advindos da transferência da União repassados pelo FNS conf. Portarias específicas nos blocos de manutenção e estruturação para a aplicação no enfrentamento da situação de emergência de saúde pública de importância nacional - Coronavírus (COVID-19)	0,00	0,00	0,00

Recursos advindos da transferência da União repassados pelo FNS nos blocos de manutenção e estruturação não específicas para a aplicação no enfrentamento da situação de emergência de saúde pública de importância nacional - Coronavírus (COVID-19)	595.731,05	0,00	595.731,05
Recursos advindos de transposição de saldos financeiros de exercícios anteriores provenientes de repasses federais do FNS aos fundos de saúde dos estados, DF e municípios conf. LC 172/2020.	0,00	0,00	0,00
Recursos advindos da União, na forma de auxílio financeiro, aos Estados, ao Distrito Federal e aos Municípios, no exercício de 2020, e em ações de enfrentamento ao Coronavírus SARS-CoV-2 (Covid-19). Conforme LC 173/2020	1.724,14	0,00	1.724,14
Recursos advindos da União, na forma de prestação de apoio financeiro pela União aos entes federativos que recebem recursos do Fundo de Participação dos Estados - FPE e do Fundo de Participação dos Municípios - FPM, com o objetivo de mitigar as dificuldades financeiras decorrentes do estado de calamidade pública reconhecido pelo Decreto Legislativo nº 6, de 20 de março de 2020, e da emergência de saúde pública de importância internacional decorrente do coronavírus (Covid-19). MP 938/2020	0,00	0,00	0,00
Outros recursos advindos de transferências da União	0,00	0,00	0,00
<b>Total de recursos advindos de transferência da união para enfrentamento da Emergência em Saúde Pública de Importância Nacional - CORONAVIRUS (COVID-19)</b>	<b>597.455,19</b>	<b>0,00</b>	<b>597.455,19</b>

**Despesas decorrentes do enfrentamento da situação de emergência de saúde pública de importância nacional Coronavírus (COVID-19)**

Descrição das Subfunções/Despesas	Despesas Empenhadas	Despesas Liquidadas	Despesas Pagas
Administração Geral	0,00	0,00	0,00
Atenção Básica	45.356,14	45.356,14	45.356,14
Assistência Hospitalar e Ambulatorial	509.845,66	509.845,66	509.845,66
Suporte profilático e terapêutico	42.253,39	42.253,39	42.253,39
Vigilância Sanitária	0,00	0,00	0,00
Vigilância Epidemiológica	0,00	0,00	0,00
Alimentação e Nutrição	0,00	0,00	0,00
Informações Complementares	0,00	0,00	0,00
<b>Total</b>	<b>597.455,19</b>	<b>597.455,19</b>	<b>597.455,19</b>

Descrição das Subfunções/Despesas	Inscrição em 2023 - RPs processados (a)	Inscrição em 2023 - RPs não processados (b)	Inscrição em 2023 - Saldo total (c) = a+b	Inscrição em 2022 - RPs processados (a)	Inscrição em 2022 - RPs não processados (b)	Inscrição em 2022 - Saldo total (c) = a+b	Execução de RPs inscritos em 2022 - RPs processados Pago (d)	Execução de RPs inscritos em 2022 - RPs Cancelado (e)	Execução de RPs inscritos em 2022 - RPs não processados - Liquidado* (f)	Execução de RPs inscritos em 2022 - RPs não processados - Pago (g)	Execução de RPs inscritos em 2022 - RPs não processados - Cancelado (h)	Saldo até o bimestre (Rps inscritos em 2022) - Saldo até o bimestre - RPs processados i= (a - d - e)	Saldo até o bimestre (Rps inscritos em 2022) - Saldo até o bimestre - RPs não processados j= (b - f - h)
Administração Geral	0,00	0,00	0,00	0,00	0,00	0,00	0,00	0,00	0,00	0,00	0,00	0,00	0,00
Atenção Básica	0,00	0,00	0,00	0,00	0,00	0,00	0,00	0,00	0,00	0,00	0,00	0,00	0,00
Assistência Hospitalar e Ambulatorial	0,00	0,00	0,00	0,00	0,00	0,00	0,00	0,00	0,00	0,00	0,00	0,00	0,00
Suporte profilático e terapêutico	0,00	0,00	0,00	0,00	0,00	0,00	0,00	0,00	0,00	0,00	0,00	0,00	0,00
Vigilância Sanitária	0,00	0,00	0,00	0,00	0,00	0,00	0,00	0,00	0,00	0,00	0,00	0,00	0,00
Vigilância Epidemiológica	0,00	0,00	0,00	0,00	0,00	0,00	0,00	0,00	0,00	0,00	0,00	0,00	0,00
Alimentação e Nutrição	0,00	0,00	0,00	0,00	0,00	0,00	0,00	0,00	0,00	0,00	0,00	0,00	0,00
Informações Complementares	0,00	0,00	0,00	0,00	0,00	0,00	0,00	0,00	0,00	0,00	0,00	0,00	0,00
<b>Total</b>	<b>0,00</b>	<b>0,00</b>	<b>0,00</b>	<b>0,00</b>	<b>0,00</b>	<b>0,00</b>	<b>0,00</b>	<b>0,00</b>	<b>0,00</b>	<b>0,00</b>	<b>0,00</b>	<b>0,00</b>	<b>0,00</b>

Gerado em 29/03/2024 16:49:25

Fonte: Sistema de Informações sobre Orçamentos Públicos em Saúde (SIOPS)

9.6. Covid-19 Recursos Próprios

**Quadro demonstrativo da aplicação de recursos próprios no enfrentamento da situação de emergência de saúde pública de importância nacional - Coronavírus (COVID-19)**

Descrição do recurso	SALDO DO RECURSO DO EXERCÍCIO ANTERIOR (31/12/2022)	RECURSOS DIRECIONADOS NO EXERCÍCIO ATUAL ATÉ O BIMESTRE	SALDO TOTAL
Recursos próprios a serem aplicados no enfrentamento da emergência de saúde - nacional - Coronavírus (COVID-19)	0,00	0,00	0,00
<b>Total</b>	<b>0,00</b>	<b>0,00</b>	<b>0,00</b>

**Despesas decorrentes do enfrentamento da situação de emergência de saúde pública de importância nacional Coronavírus (COVID-19)**

Descrição das Subfunções/Despesas	Despesas Empenhadas	Despesas Liquidadas	Despesas Pagas
Administração Geral	0,00	0,00	0,00
Atenção Básica	0,00	0,00	0,00
Assistência Hospitalar e Ambulatorial	0,00	0,00	0,00
Suporte profilático e terapêutico	0,00	0,00	0,00
Vigilância Sanitária	0,00	0,00	0,00
Vigilância Epidemiológica	0,00	0,00	0,00
Alimentação e Nutrição	0,00	0,00	0,00
Informações Complementares	0,00	0,00	0,00
<b>Total</b>	<b>0,00</b>	<b>0,00</b>	<b>0,00</b>

Descrição das Subfunções/Despesas	Inscrição em 2023 - RPs processados (a)	Inscrição em 2023 - RPs não processados (b)	Inscrição em 2023 - Saldo total (c) = a+b	Inscrição em 2022 - RPs processados (a)	Inscrição em 2022 - RPs não processados (b)	Inscrição em 2022 - Saldo total (c) = a+b	Execução de RPs inscritos em 2022 - RPs processados Pago (d)	Execução de RPs inscritos em 2022 - RPs Cancelado (e)	Execução de RPs inscritos em 2022 - RPs não processados - Liquidado* (f)	Execução de RPs inscritos em 2022 - RPs não processados - Pago (g)	Execução de RPs inscritos em 2022 - RPs não processados - Cancelado (h)	Saldo até o bimestre (Rps inscritos em 2022) - Saldo até o bimestre - RPs processados i= (a - d - e)	Saldo até o bimestre (Rps inscritos em 2022) - Saldo até o bimestre - RPs não processados j= (b - f - h)
Administração Geral	0,00	0,00	0,00	0,00	0,00	0,00	0,00	0,00	0,00	0,00	0,00	0,00	0,00
Atenção Básica	0,00	0,00	0,00	0,00	0,00	0,00	0,00	0,00	0,00	0,00	0,00	0,00	0,00
Assistência Hospitalar e Ambulatorial	0,00	0,00	0,00	0,00	0,00	0,00	0,00	0,00	0,00	0,00	0,00	0,00	0,00
Suporte profilático e terapêutico	0,00	0,00	0,00	0,00	0,00	0,00	0,00	0,00	0,00	0,00	0,00	0,00	0,00
Vigilância Sanitária	0,00	0,00	0,00	0,00	0,00	0,00	0,00	0,00	0,00	0,00	0,00	0,00	0,00
Vigilância Epidemiológica	0,00	0,00	0,00	0,00	0,00	0,00	0,00	0,00	0,00	0,00	0,00	0,00	0,00
Alimentação e Nutrição	0,00	0,00	0,00	0,00	0,00	0,00	0,00	0,00	0,00	0,00	0,00	0,00	0,00
Informações Complementares	0,00	0,00	0,00	0,00	0,00	0,00	0,00	0,00	0,00	0,00	0,00	0,00	0,00
<b>Total</b>	<b>0,00</b>	<b>0,00</b>	<b>0,00</b>	<b>0,00</b>	<b>0,00</b>	<b>0,00</b>	<b>0,00</b>	<b>0,00</b>	<b>0,00</b>	<b>0,00</b>	<b>0,00</b>	<b>0,00</b>	<b>0,00</b>

Gerado em 29/03/2024 16:49:24

Fonte: Sistema de Informações sobre Orçamentos Públicos em Saúde (SIOPS)

9.7. Covid-19 Repasse Estadual

Quadro demonstrativo da transferência de recursos advindos do estado para a aplicação no enfrentamento da situação de emergência de saúde pública de importância nacional - Coronavírus (COVID-19)			
Descrição do recurso	SALDO DO RECURSO DO EXERCÍCIO ANTERIOR (31/12/2022)	RECURSOS DIRECIONADOS NO EXERCÍCIO ATUAL ATÉ O BIMESTRE	SALDO TOTAL
Recursos de transferências do estado para enfrentamento da situação de emergência de saúde pública de importância nacional - Coronavírus (COVID-19)	580.957,54	0,00	580.957,54
<b>Total</b>	<b>580.957,54</b>	<b>0,00</b>	<b>580.957,54</b>

**Despesas decorrentes do enfrentamento da situação de emergência de saúde pública de importância nacional Coronavírus (COVID-19)**

Descrição das Subfunções/Despesas	Despesas Empenhadas	Despesas Liquidadas	Despesas Pagas
Administração Geral	0,00	0,00	0,00
Atenção Básica	509.841,67	509.841,67	509.841,67
Assistência Hospitalar e Ambulatorial	71.115,87	71.115,87	71.115,87
Suporte profilático e terapêutico	0,00	0,00	0,00
Vigilância Sanitária	0,00	0,00	0,00
Vigilância Epidemiológica	0,00	0,00	0,00
Alimentação e Nutrição	0,00	0,00	0,00
Informações Complementares	0,00	0,00	0,00
<b>Total</b>	<b>580.957,54</b>	<b>580.957,54</b>	<b>580.957,54</b>

Descrição das Subfunções/Despesas	Inscrição em 2023 - RPs processados (a)	Inscrição em 2023 - RPs não processados (b)	Inscrição em 2023 - Saldo total (c) = a+b	Inscrição em 2022 - RPs processados (a)	Inscrição em 2022 - RPs não processados (b)	Inscrição em 2022 - Saldo total (c) = a+b	Execução de RPs inscritos em 2022 - RPs processados Pago (d)	Execução de RPs inscritos em 2022 - RPs processados Cancelado (e)	Execução de RPs inscritos em 2022 - RPs não processados - Liquidado* (f)	Execução de RPs inscritos em 2022 - RPs não processados - Pago (g)	Execução de RPs inscritos em 2022 - RPs não processados - Cancelado (h)	Saldo até o bimestre em 2022 - RPs inscritos em 2022 - Saldo até o bimestre - RPs processados i= (a - d - e)	Saldo até o bimestre em 2022 - RPs inscritos em 2022 - Saldo até o bimestre - RPs não processados j= (b - f - h)
Administração Geral	0,00	0,00	0,00	0,00	0,00	0,00	0,00	0,00	0,00	0,00	0,00	0,00	0,00
Atenção Básica	0,00	0,00	0,00	0,00	0,00	0,00	0,00	0,00	0,00	0,00	0,00	0,00	0,00
Assistência Hospitalar e Ambulatorial	0,00	0,00	0,00	0,00	0,00	0,00	0,00	0,00	0,00	0,00	0,00	0,00	0,00
Suporte profilático e terapêutico	0,00	0,00	0,00	0,00	0,00	0,00	0,00	0,00	0,00	0,00	0,00	0,00	0,00
Vigilância Sanitária	0,00	0,00	0,00	0,00	0,00	0,00	0,00	0,00	0,00	0,00	0,00	0,00	0,00
Vigilância Epidemiológica	0,00	0,00	0,00	0,00	0,00	0,00	0,00	0,00	0,00	0,00	0,00	0,00	0,00
Alimentação e Nutrição	0,00	0,00	0,00	0,00	0,00	0,00	0,00	0,00	0,00	0,00	0,00	0,00	0,00
Informações Complementares	0,00	0,00	0,00	0,00	0,00	0,00	0,00	0,00	0,00	0,00	0,00	0,00	0,00
<b>Total</b>	<b>0,00</b>	<b>0,00</b>	<b>0,00</b>	<b>0,00</b>	<b>0,00</b>	<b>0,00</b>	<b>0,00</b>	<b>0,00</b>	<b>0,00</b>	<b>0,00</b>	<b>0,00</b>	<b>0,00</b>	<b>0,00</b>

Gerado em 29/03/2024 16:49:26

Fonte: Sistema de Informações sobre Orçamentos Públicos em Saúde (SIOPS)

• Análises e Considerações sobre Execução Orçamentária e Financeira

\*RECURSOS DA UNIÃO PARA COMPLEMENTAÇÃO DO PISO DA ENFERMAGEM - NÃO FOI EXECUTADO NA INTEGRALIDADE EM 2023, PORQUE HOUVE CRÉDITO DE PARCELA AO FINAL DE DEZEMBRO DE 2023, SENDO REPASSE FEITO AOS SERVIDORES E AOS PRESTADORES SUS LACTARIO E NEFROBOM EM JANEIRO DE 2024. AINDA, EXISTEM AJUSTES DO MUNICÍPIO A SEREM FEITOS EM ENCONTRO DE CONTAS DO MINISTÉRIO DA SAÚDE.

\*AINDA REFERENTE AO PISO DA ENFERMAGEM , OS REPASSES FORAM REALIZADOS AOS PRESTADORES DE ACORDO COM OS VALORES DAS RESPECTIVAS PORTARIAS.

\*INCREMENTO MAC - O VALOR DE R\$ 600.000,00 FOI CREDITADO AO FMS NO FINAL DE DEZEMBRO DE 2023, SENDO BENEFICIÁRIO FINAL A SANTA CASA DE BD. O REPASSE FOI REALIZADO EM JANEIRO DE 2024.

AS EMENDAS DE INCREMENTO MAC, FORAM DESTINADAS DE ACORDO COM O CNES BENEFICIÁRIO. ALÉM DO FUNDO MUNICIPAL, A APAE DE BOM DESPACHO E O HOSPITAL SANTA CASA DE BD FORAM BENEFICIADOS COM OS REPASSES

\*RECURSOS DA UNIÃO PARA PAGAMENTO DOS AGENTES DE ENDEMIAS- O VALOR DE R\$ 72.732,00, FOI CREDITADO AO FINAL DE DEZEMBRO, SENDO UTILIZADO NA FOLHA PAGA EM JANEIRO DE 2024.

\*QUANTO AOS RECURSOS DE INVESTIMENTO NO ÂMBITO DA ATENÇÃO BÁSICA : REFORMA OZANAN CONCLUÍDA E UBS AEROPORTO AGUARDANDO CONCLUSÃO EM 2024. O RECURSO DE EMENDA DE EQUIPAMENTO NO ÂMBITO DA ATENÇÃO BÁSICA SERÁ EXECUTADO EM 2024.

\* RECURSOS DA LC 172 FORAM DESTINADOS AS ENTIDADES FILANTROPICAS CONFORME PORTARIA, E O VALOR RESTANTE FOI UTILIZADO PELO MUNICÍPIO EM AÇÕES E SERVIÇOS DE SAÚDE.



## 10. Auditorias

Não há informações cadastradas para o período das Auditorias.

Fonte: Sistema Nacional de Auditoria do SUS (SISAUD-SUS)

Data da consulta: 25/06/2024.

---

### Outras Auditorias

---

Fonte: DIGISUS Gestor - Módulo Planejamento (DIGISUSGMP) - Consulta Online

Data da consulta: 25/06/2024.

- Análises e Considerações sobre Auditorias

O SERVIÇO DE AUDITORIA DO MUNICÍPIO ATUA CONFORME DEMANDA DO GESTOR, E AINDA DE ACORDO COM A ROTINA HOSPITALAR DE FATURAMENTO.

## 11. Análises e Considerações Gerais

Ao longo do ano de 2023 a Saúde em todas as suas áreas foi marcada com importantes feitos que muito contribuíram na excelência da entrega de serviços de saúde a população bomdespachense, dentre eles podemos destacar:

Entrega de nova sede da UBS Fátima no dia 12/02/2023, em atendimento a uma antiga reivindicação da população referenciada a UBS Fátima que até então estava situada no bairro ozanan em que em uma estrutura de UBS tipo I, compartilhava o mesmo espaço que a UBS Ozanan, tornando-se um ponto pouco distante para deslocamento da população. Agora com a nova sede a UBS está instalada dentro do próprio bairro de Fátima, o que traz mais comodidade e conforto a população da UBS.

Ainda se tratando de melhoria de estruturas físicas de saúde, também em 2023, foi realizada a reforma da UBS tipo II, que abriga a equipe do Ozanan e que passa a partir do fim da reforma a receber também a equipe de saúde do Doutor Hugo. A reforma trouxe novas redivisões de espaços da unidade oportunizando mais conforto as equipes e a população assistida nessa unidade.

Dentre outras entregas na atenção primária a saúde o município, foi habilitado e implantou o programa  $\zeta$ Saúde na Hora $\zeta$  na unidade São Vicente /Aeroporto. O programa viabiliza o custeio aos municípios para implantação do horário estendido de funcionamento das Unidades Básicas de Saúde (UBS). Busca ampliar o acesso aos serviços de Atenção Primária à Saúde por meio do funcionamento da unidade em horário estendido no horário de 07 às 19 horas de forma ininterrupta oportunizando horários mais flexíveis para a população, como horários noturno e do almoço, ampliação da cobertura da Estratégia Saúde da Família, da Atenção Primária à Saúde e do cuidado em Saúde Bucal, além de diminuir filas em unidades de pronto atendimento e emergências hospitalares e trazer mais meios de acesso a população.

Ainda na assistência a saúde, efetivou-se a Implantação da farmácia clínica, sendo o principal objetivo contribuir para o uso racional dos medicamentos e a otimização da farmacoterapia, promovendo o cuidado farmacêutico centrado no paciente e pautado na humanização das ações e sempre com a finalidade principal de se garantir a segurança do paciente.

Em 2023 foi realizado também o investimento na logística de transporte da Secretaria, sendo adquiridos 3 novos veículos sendo uma Ambulância, uma Van Adaptada e uma Spin para ampliar ainda mais a prestação de serviços de saúde.

Na vigilância epidemiológica, dentro do eixo de vigilância de zoonoses, foram realizadas 597 castrações com inserção de microchips, em animais errantes, de famílias carentes, e pessoas em situação de acumulação, sendo esse quantitativo de castração o maior realizado na história o que impacta na redução de animais de ruas adoecidos que podem infectar e transmitir doenças aos humanos, além da reforma de todas as baias do Centro de Controle de Zoonoses.

A Secretaria realizou a 1ª Feira da Saúde, a iniciativa ofereceu muita informação e saúde para as famílias bom-despachenses. Mais de 600 pessoas passaram pela Feira e mais de 250 receberam atendimento. Durante a feira houve inúmeras atividades e atendimentos à população: massagem, dança, alongamentotestes rápidos, vacinação, distribuição de preservativos, aferição de pressão arterial, teste de glicemia capilar, orientações nutricionais, consultoria financeira, atrações infantis, distribuição de frutas e muito mais.

O Município foi agraciado com duas iniciativas de imunização, eleitas entre as melhores de Minas, dentre os 853 municípios. A premiação ocorreu no Congresso Nacional de Saúde em 2023, as experiências exitosas contemplavam: Vacinação Itinerante em Ambulâncias  $\zeta$  em 2021, durante a pandemia, para evitar aglomeração nas unidades de saúde e oportunizar mais locais de vacinação, equipes da Secretaria de Saúde fizeram campanhas de vacinação itinerante em horários e pontos diferentes de BD. Com isso, o Município conseguiu aumentar significativamente a cobertura vacinal e protegeram a população da covid-19. Estratégia de vacinação nas Escolas  $\zeta$  para proteger nossas crianças e incentivá-las, servidores da Secretaria de Saúde se vestiram de personagens infantis e foram para as escolas vacinar os alunos cujos pais autorizaram a imunização. O resultado foi criança protegida e feliz!

## 12. Recomendações para o Próximo Exercício

- Análises e Considerações sobre Recomendações para o Próximo Exercício

- AS DEMANDAS DE CIRURGIAS ELETIVAS DEVEM SER IMPULSIONADAS NO ANO DE 2024, COM O APORTE DE RECURSOS DA TRANSPOSIÇÃO DO ESTADO DE MINAS GERAIS - LEI COMPLEMENTAR DO ESTADO DE MG 171/2023.

- A CONTRATAÇÃO ATRAVÉS DE CONSÓRCIO TAMBÉM CONSTITUE UMA ALTERNATIVA NA BUSCA DE ATENDIMENTO ÀS DEMANDAS DE SAÚDE.

---

TAMARA BICALHO CRUZ OLIVEIRA  
Secretário(a) de Saúde  
BOM DESPACHO/MG, 2023

## Parecer do Conselho de Saúde

### Identificação

- Considerações:

COMPOSIÇÃO CORRETA DO CONSELHO : 16 MEMBROS, SENDO, 8 USUÁRIOS, 02 GOVERNO, 04 TRABALHADORES E 02 PRESTADORES

### Introdução

- Considerações:

NADA A INFORMAR.

### Dados Demográficos e de Morbimortalidade

- Considerações:

NADA A INFORMAR

### Dados da Produção de Serviços no SUS

- Considerações:

NADA A INFORMAR

### Rede Física Prestadora de Serviços ao SUS

- Considerações:

NADA A INFORMAR

### Profissionais de Saúde Trabalhando no SUS

- Considerações:

NADA A INFORMAR

### Programação Anual de Saúde - PAS

- Considerações:

FORAM APRESENTADAS AS JUSTIFICATIVAS E DISCUTIDAS PELA COMISSÃO EM REUNIÃO PRÉVIA A APROVAÇÃO DO RAG

### Indicadores de Pactuação Interfederativa

- Considerações:

Sem Parecer

### Execução Orçamentária e Financeira

- Considerações:

NADA A INFORMAR

### Auditorias

- Considerações:

NADA A INFORMAR

### Análises e Considerações Gerais

- Parecer do Conselho de Saúde:

FOI REALIZADA REUNIÃO PARA APRESENTAÇÃO DO PRESENTE RELATÓRIO E POSTERIORMENTE FOI CRIADA COMISSÃO ANÁLISE DO PRESENTE RELATÓRIO

### Recomendações para o Próximo Exercício

- Considerações:

- MELHORIA DOS INDICADORES DE SAÚDE EM ESPECIAL : MAMOGRAFIA E CITOPATOLÓGICOS

Status do Parecer: Aprovado

BOM DESPACHO/MG, 25 de Junho de 2024

---

Conselho Municipal de Saúde de Bom Despacho